

Naturhouse Health, S.A. y Sociedades Dependientes

Cuentas Anuales Consolidadas del
ejercicio terminado el 31 de diciembre
de 2019 e Informe de Gestión
Consolidado, junto con el Informe de
Auditoría Independiente

INFORME DE AUDITORÍA DE CUENTAS ANUALES CONSOLIDADAS EMITIDO POR UN AUDITOR INDEPENDIENTE

A los accionistas de Naturhouse Health, S.A.:

Informe sobre las cuentas anuales consolidadas

Opinión

Hemos auditado las cuentas anuales consolidadas de Naturhouse Health, S.A. (la Sociedad dominante) y sus sociedades dependientes (el Grupo), que comprenden el estado de situación financiera a 31 de diciembre de 2019, la cuenta de pérdidas y ganancias, el estado del resultado global, el estado de cambios en el patrimonio neto, el estado de flujos de efectivo y la memoria, todos ellos consolidados, correspondientes al ejercicio terminado en dicha fecha.

En nuestra opinión, las cuentas anuales consolidadas adjuntas expresan, en todos los aspectos significativos, la imagen fiel del patrimonio y de la situación financiera del Grupo a 31 de diciembre de 2019, así como de sus resultados y flujos de efectivo, todos ellos consolidados, correspondientes al ejercicio terminado en dicha fecha, de conformidad con las Normas Internacionales de Información Financiera, adoptadas por la Unión Europea (NIIF-UE), y demás disposiciones del marco normativo de información financiera que resultan de aplicación en España.

Fundamento de la opinión

Hemos llevado a cabo nuestra auditoría de conformidad con la normativa reguladora de la actividad de auditoría de cuentas vigente en España. Nuestras responsabilidades de acuerdo con dichas normas se describen más adelante en la sección *Responsabilidades del auditor en relación con la auditoría de las cuentas anuales consolidadas* de nuestro informe.

Somos independientes del Grupo de conformidad con los requerimientos de ética, incluidos los de independencia, que son aplicables a nuestra auditoría de las cuentas anuales consolidadas en España según lo exigido por la normativa reguladora de la actividad de auditoría de cuentas. En este sentido, no hemos prestado servicios distintos a los de la auditoría de cuentas ni han concurrido situaciones o circunstancias que, de acuerdo con lo establecido en la citada normativa reguladora, hayan afectado a la necesaria independencia de modo que se haya visto comprometida.

Consideramos que la evidencia de auditoría que hemos obtenido proporciona una base suficiente y adecuada para nuestra opinión.

Cuestiones clave de la auditoría

Las cuestiones clave de la auditoría son aquellas cuestiones que, según nuestro juicio profesional, han sido de la mayor significatividad en nuestra auditoría de las cuentas anuales consolidadas del periodo actual. Estas cuestiones han sido tratadas en el contexto de nuestra auditoría de las cuentas anuales consolidadas en su conjunto, y en la formación de nuestra opinión sobre éstas, y no expresamos una opinión por separado sobre esas cuestiones.

Transacciones con partes vinculadas

Descripción

En la Nota 19 de la memoria consolidada adjunta se detallan los saldos y transacciones con partes vinculadas, entre las cuales destaca la compra de productos por un importe significativo. Asimismo, existen transacciones entre empresas del Grupo Naturhouse que son eliminadas en el proceso de consolidación pero que tienen un impacto relevante en la tributación en los principales países en los que el Grupo opera.

Por otra parte, el Grupo prepara anualmente la documentación de precios de transferencia junto con sus asesores fiscales en cumplimiento de la normativa fiscal en materia de precios de transferencia.

En consecuencia, hemos identificado la valoración y desgloses relativos a estas operaciones con partes vinculadas como una cuestión clave de la auditoría de las cuentas anuales consolidadas del presente ejercicio dado su importe significativo y el potencial impacto que estas transacciones pueden tener en la evaluación e interpretación de la información financiera del Grupo por parte de los usuarios de la misma, así como para evaluar el cumplimiento de la normativa aplicable en las distintas jurisdicciones donde el Grupo opera.

Procedimientos aplicados en la auditoría

Nuestros procedimientos de auditoría han incluido, entre otros, la actualización de nuestro conocimiento de las relaciones entre partes vinculadas mediante consultas a la Dirección y la revisión de las actas de las reuniones del Consejo de Administración y la Junta de Accionistas. Asimismo, hemos obtenido documentación soporte para las transacciones más significativas realizadas con partes vinculadas durante el ejercicio, incluyendo confirmaciones de saldos y transacciones, para validar las condiciones aplicadas a dichas transacciones, analizando la evolución en cuanto a su naturaleza, volumen y precios aplicados, así como que las mismas son razonables respecto a las que se podrían aplicar a partes independientes.

Adicionalmente, hemos involucrado a nuestros expertos fiscales para analizar el último informe de precios de transferencia preparado por el Grupo junto con sus asesores fiscales, de los cuales también hemos evaluado su competencia, capacidad y objetividad.

Por último, también hemos evaluado que en la memoria consolidada adjunta estén reflejados los desgloses necesarios requeridos por la normativa contable aplicable. En las Notas 5.ª y 19 de la memoria consolidada se puede encontrar la información relacionada con este aspecto.

Otra información: Informe de gestión consolidado

La otra información comprende exclusivamente el informe de gestión consolidado del ejercicio 2019, cuya formulación es responsabilidad de los administradores de la Sociedad dominante, y no forma parte integrante de las cuentas anuales consolidadas.

Nuestra opinión de auditoría sobre las cuentas anuales consolidadas no cubre el informe de gestión consolidado. Nuestra responsabilidad sobre la información contenida en el informe de gestión consolidado se encuentra definida en la normativa reguladora de la actividad de auditoría de cuentas, que establece dos niveles diferenciados sobre la misma:

- a) Un nivel específico que resulta de aplicación al estado de la información no financiera consolidado, así como a determinada información incluida en el Informe Anual de Gobierno Corporativo (IAGC), según se define en el art. 35.2.b) de la Ley 22/2015, de Auditoría de Cuentas, que consiste en comprobar únicamente que la citada información se ha facilitado en el informe de gestión consolidado, o en su caso que se haya incorporado en éste la referencia correspondiente al informe separado sobre la información no financiera en la forma prevista en la normativa, y en caso contrario, a informar sobre ello.
- b) Un nivel general aplicable al resto de la información incluida en el informe de gestión consolidado, que consiste en evaluar e informar sobre la concordancia de la citada información con las cuentas anuales consolidadas, a partir del conocimiento del Grupo obtenido en la realización de la auditoría de las citadas cuentas y sin incluir información distinta de la obtenida como evidencia durante la misma, así como evaluar e informar de si el contenido y presentación de esta parte del informe de gestión consolidado son conformes a la normativa que resulta de aplicación. Si, basándonos en el trabajo que hemos realizado, concluimos que existen incorrecciones materiales, estamos obligados a informar de ello.

Sobre la base del trabajo realizado, según lo descrito anteriormente, hemos comprobado que la información no financiera mencionada en el apartado a) anterior se presenta en el informe separado, "Informe de Responsabilidad Social Corporativa" al cual se incluye referencia en el informe de gestión consolidado, que la información del IAGC, mencionada en dicho apartado, se incluye en el informe de gestión consolidado y que el resto de la información que contiene el informe de gestión consolidado concuerda con la de las cuentas anuales consolidadas del ejercicio 2019 y su contenido y presentación son conformes a la normativa que resulta de aplicación.

Responsabilidad de los administradores y de la comisión de auditoría de la Sociedad dominante en relación con las cuentas anuales consolidadas

Los administradores de la Sociedad dominante son responsables de formular las cuentas anuales consolidadas adjuntas, de forma que expresen la imagen fiel del patrimonio, de la situación financiera y de los resultados consolidados del Grupo, de conformidad con las NIIF-UE y demás disposiciones del marco normativo de información financiera aplicable al Grupo en España, y del control interno que consideren necesario para permitir la preparación de cuentas anuales consolidadas libres de incorrección material, debida a fraude o error.

En la preparación de las cuentas anuales consolidadas, los administradores de la Sociedad dominante son responsables de la valoración de la capacidad del Grupo para continuar como empresa en funcionamiento, revelando, según corresponda, las cuestiones relacionadas con empresa en funcionamiento y utilizando el principio contable de empresa en funcionamiento excepto si los citados administradores tienen intención de liquidar el Grupo o de cesar sus operaciones, o bien no exista otra alternativa realista.

La comisión de auditoría de la Sociedad dominante es responsable de la supervisión del proceso de elaboración y presentación de las cuentas anuales consolidadas.

Responsabilidades del auditor en relación con la auditoría de las cuentas anuales consolidadas

Nuestros objetivos son obtener una seguridad razonable de que las cuentas anuales consolidadas en su conjunto están libres de incorrección material, debida a fraude o error, y emitir un informe de auditoría que contiene nuestra opinión.

Seguridad razonable es un alto grado de seguridad, pero no garantiza que una auditoría realizada de conformidad con la normativa reguladora de la actividad de auditoría de cuentas vigente en España siempre detecte una incorrección material cuando existe. Las incorrecciones pueden deberse a fraude o error y se consideran materiales si, individualmente o de forma agregada, puede preverse razonablemente que influyan en las decisiones económicas que los usuarios toman basándose en las cuentas anuales consolidadas.

En el Anexo de este informe de auditoría se incluye una descripción más detallada de nuestras responsabilidades en relación con la auditoría de las cuentas anuales consolidadas. Esta descripción que se encuentra a continuación es parte integrante de nuestro informe de auditoría.

Informe sobre otros requerimientos legales y reglamentarios

Informe adicional para la comisión de auditoría de la Sociedad dominante


La opinión expresada en este informe es coherente con lo manifestado en nuestro informe adicional para la comisión de auditoría de la Sociedad dominante de fecha 28 de febrero de 2020.

Periodo de contratación

La Junta General Ordinaria de Accionistas celebrada el 29 de abril de 2019 nos nombró como auditores por un período de un año, contado a partir del ejercicio finalizado el 31 de diciembre de 2018, es decir para el ejercicio 2019.

Con anterioridad, fuimos designados por acuerdo de la Junta General de Accionistas para el periodo de un año y hemos venido realizando el trabajo de auditoría de cuentas de forma ininterrumpida desde el ejercicio finalizado el 31 de diciembre de 2014, incluyendo, por tanto, el ejercicio finalizado el 31 de diciembre de 2015, año en que la Sociedad dominante se convirtió en una Entidad de Interés Público.

DELOITTE, S.L.
Inscrita en el R.O.A.C. nº S0692



Francisco Fernández
Inscrito en el R.O.A.C. nº 20215

28 de febrero de 2020



DELOITTE, S.L.

2020 Núm. 01/20/00161

96,00 EUR

SELLO CORPORATIVO:
Informe de auditoría de cuentas sujeto
a la normativa de auditoría de cuentas
española o internacional

Anexo de nuestro informe de auditoría

Adicionalmente a lo incluido en nuestro informe de auditoría, en este Anexo incluimos nuestras responsabilidades respecto a la auditoría de las cuentas anuales consolidadas.

Responsabilidades del auditor en relación con la auditoría de las cuentas anuales consolidadas

Como parte de una auditoría de conformidad con la normativa reguladora de la actividad de auditoría de cuentas vigente en España, aplicamos nuestro juicio profesional y mantenemos una actitud de escepticismo profesional durante toda la auditoría. También:

- Identificamos y valoramos los riesgos de incorrección material en las cuentas anuales consolidadas, debida a fraude o error, diseñamos y aplicamos procedimientos de auditoría para responder a dichos riesgos y obtenemos evidencia de auditoría suficiente y adecuada para proporcionar una base para nuestra opinión. El riesgo de no detectar una incorrección material debida a fraude es más elevado que en el caso de una incorrección material debida a error, ya que el fraude puede implicar colusión, falsificación, omisiones deliberadas, manifestaciones intencionadamente erróneas, o la elusión del control interno.
- Obtenemos conocimiento del control interno relevante para la auditoría con el fin de diseñar procedimientos de auditoría que sean adecuados en función de las circunstancias, y no con la finalidad de expresar una opinión sobre la eficacia del control interno del Grupo.
- Evaluamos si las políticas contables aplicadas son adecuadas y la razonabilidad de las estimaciones contables y la correspondiente información revelada por los administradores de la Sociedad dominante.
- Concluimos sobre si es adecuada la utilización, por los administradores de la Sociedad dominante, del principio contable de empresa en funcionamiento y, basándonos en la evidencia de auditoría obtenida, concluimos sobre si existe o no una incertidumbre material relacionada con hechos o con condiciones que pueden generar dudas significativas sobre la capacidad del Grupo para continuar como empresa en funcionamiento. Si concluimos que existe una incertidumbre material, se requiere que llamemos la atención en nuestro informe de auditoría sobre la correspondiente información revelada en las cuentas anuales consolidadas o, si dichas revelaciones no son adecuadas, que expresemos una opinión modificada. Nuestras conclusiones se basan en la evidencia de auditoría obtenida hasta la fecha de nuestro informe de auditoría. Sin embargo, los hechos o condiciones futuros pueden ser la causa de que el Grupo deje de ser una empresa en funcionamiento.
- Evaluamos la presentación global, la estructura y el contenido de las cuentas anuales consolidadas, incluida la información revelada, y si las cuentas anuales consolidadas representan las transacciones y hechos subyacentes de un modo que logran expresar la imagen fiel.
- Obtenemos evidencia suficiente y adecuada en relación con la información financiera de las entidades o actividades empresariales dentro del Grupo para expresar una opinión sobre las cuentas anuales consolidadas. Somos responsables de la dirección, supervisión y realización de la auditoría del Grupo. Somos los únicos responsables de nuestra opinión de auditoría.

Nos comunicamos con la comisión de auditoría de la Sociedad dominante en relación con, entre otras cuestiones, el alcance y el momento de realización de la auditoría planificados y los hallazgos significativos de la auditoría, así como cualquier deficiencia significativa del control interno que identificamos en el transcurso de la auditoría.

También proporcionamos a la comisión de auditoría de la Sociedad dominante una declaración de que hemos cumplido los requerimientos de ética aplicables, incluidos los de independencia, y nos hemos comunicado con la misma para informar de aquellas cuestiones que razonablemente puedan suponer una amenaza para nuestra independencia y, en su caso, de las correspondientes salvaguardas.

Entre las cuestiones que han sido objeto de comunicación a la comisión de auditoría de la Sociedad dominante, determinamos las que han sido de la mayor significatividad en la auditoría de las cuentas anuales consolidadas del periodo actual y que son, en consecuencia, las cuestiones clave de la auditoría.

Describimos esas cuestiones en nuestro informe de auditoría salvo que las disposiciones legales o reglamentarias prohíban revelar públicamente la cuestión.

Naturhouse Health, S.A. y Sociedades Dependientes

Cuentas Anuales Consolidadas
correspondientes al ejercicio anual
terminado el 31 de diciembre de
2019, elaboradas conforme a las
Normas Internacionales de
Información Financiera adoptadas en
la Unión Europea (NIIF-UE) e
Informe de Gestión Consolidado

Naturhouse Health S.A. y Sociedades Dependientes

ESTADO DE SITUACIÓN FINANCIERA CONSOLIDADO AL 31 DE DICIEMBRE DE 2019
(Miles de Euros)

	Notas de la Memoria	31/12/2019	31/12/2018	PATRIMONIO NETO Y PASIVO	Notas de la Memoria	31/12/2019	31/12/2018
ACTIVO							
ACTIVO NO CORRIENTE:				PATRIMONIO NETO:			
Inmovilizado intangible	Nota 7	1.296	1.412	Capital y reservas-	Nota 13	3.000	3.000
Inmovilizado material	Nota 8	9.518	3.506	Capital suscrito		2.149	2.149
Activos financieros no corrientes	Nota 10,1	828	892	Prima de emisión		11.175	12.602
Inversiones en empresas asociadas -	Nota 10,2	3.152	3.348	Reservas	Nota 13	(142)	(64)
Inversiones contabilizadas por el método de la participación	Nota 17,3	138	150	Diferencias de conversión	Nota 13	(1.587)	(1.026)
Activos por impuestos diferidos		15.032	9.598	Resultado del ejercicio - Beneficio		13.257	15.373
Total activo no corriente				Dividendo a cuenta		(11.400)	(13.200)
				PATRIMONIO NETO ATRIBUIBLE A SOCIOS DE LA SOCIEDAD DOMINANTE		16.452	18.834
				PATRIMONIO NETO ATRIBUIBLE A SOCIOS EXTERNOS	Nota 13	62	6
				Total Patrimonio Neto		16.514	18.840
ACTIVO CORRIENTE:				PASIVO NO CORRIENTE:			
Existencias	Nota 11	4.124	4.429	Provisiones no corrientes	Nota 14	1.107	904
Clientes por ventas y prestaciones de servicios	Nota 19,1	3.355	4.250	Deudas no corrientes	Nota 15	7.757	2.370
Clientes, empresas vinculadas		151	38	Pasivos por impuestos diferidos	Nota 17,5	9	303
Activos por impuesto corriente y otros créditos	Nota 17,1	3.639	6.866	Total pasivo no corriente		8.873	4.077
con administraciones públicas		955	887	PASIVO CORRIENTE:			
Otros activos corrientes	Nota 12	10.305	8.247	Deudas corrientes	Nota 15	2.662	5
Efectivo y otros activos líquidos equivalentes		22.529	24.517	Acreedores comerciales y otras cuentas a pagar	Nota 16	5.091	6.091
Total activo corriente		37.561	34.115	Proveedores, empresas vinculadas	Nota 19,1	3.243	3.793
TOTAL ACTIVO				Pasivos por impuestos corrientes y otras deudas con administraciones públicas	Nota 17,1	1.178	1.309
				Total pasivo corriente		12.174	11.198
				TOTAL PATRIMONIO NETO Y PASIVO		37.561	34.115

Las Notas 1 a 23 descritas en la memoria consolidada y el Anexo I adjunto forman parte integrante del estado de situación financiera consolidado al 31 de diciembre de 2019.

Naturhouse Health S.A. y Sociedades Dependientes

CUENTA DE PÉRDIDAS Y GANANCIAS CONSOLIDADA DEL EJERCICIO 2019

(Miles de Euros)

	Notas de la Memoria	Ejercicio 2019	Ejercicio 2018
Importe neto de la cifra de negocios	Nota 18.1	81.667	87.289
Aprovisionamientos	Nota 18.2	(23.841)	(25.158)
Margen Bruto		57.826	62.131
Otros ingresos de explotación		685	1.365
Gastos de personal	Nota 18.3	(19.331)	(20.709)
Otros gastos de explotación	Nota 18.5	(16.061)	(19.598)
Resultado operativo antes de amortizaciones, deterioros y otros resultados		23.119	23.189
Amortizaciones de inmovilizado	Notas 7 y 8	(4.291)	(1.112)
Deterioro y resultado por enajenaciones de inmovilizado	Nota 8	489	92
Otros resultados		(138)	(21)
RESULTADO OPERATIVO		19.179	22.148
Ingresos financieros	Nota 18.4	134	22
Otros ingresos financieros		134	22
Gastos financieros	Nota 18.4	(258)	(66)
Por deudas con terceros		(258)	(66)
Diferencias de cambio	Nota 18.4	(61)	18
RESULTADO FINANCIERO		(185)	(26)
Resultado en entidades valoradas por el método de la participación	Nota 10.2	243	597
RESULTADO CONSOLIDADO ANTES DE IMPUESTOS		19.237	22.719
Impuesto sobre Sociedades	Nota 17.2	(6.031)	(7.364)
RESULTADO NETO DE LAS ACTIVIDADES CONTINUADAS		13.206	15.355
RESULTADO CONSOLIDADO NETO - BENEFICIO		13.206	15.355
Resultado atribuible a socios externos	Nota 13	51	18
RESULTADO NETO DEL EJERCICIO ATRIBUIDO A LA SOCIEDAD DOMINANTE		13.257	15.373
Beneficio por acción (en euros por acción):			
- Básico	Nota 13	0,22	0,26
- Diluido	Nota 13	0,22	0,26

Las Notas 1 a 23 descritas en la memoria consolidada y el Anexo I adjunto forman parte integrante de la cuenta de pérdidas y ganancias consolidada correspondiente al ejercicio 2019.

Naturhouse Health S.A. y Sociedades Dependientes

ESTADO DEL RESULTADO GLOBAL CONSOLIDADO
CORRESPONDIENTE AL EJERCICIO 2019
(Miles de Euros)

	Ejercicio 2019	Ejercicio 2018
A- RESULTADO DE LA CUENTA DE PÉRDIDAS Y GANANCIAS	13.206	15.355
B- OTRO RESULTADO GLOBAL RECONOCIDO DIRECTAMENTE EN EL PATRIMONIO		
Partidas que no se traspasarán a resultado:	-	-
Partidas que pueden traspasarse posteriormente a resultados:		
Por diferencias por la conversión de estados financieros en moneda extranjera	(561)	(621)
TOTAL RESULTADO GLOBAL CONSOLIDADO DEL EJERCICIO (A+B+C)	12.645	14.734
Total Resultado Global atribuible a:		
- La Sociedad Dominante	12.696	14.756
- Socios minoritarios	(51)	(22)
TOTAL RESULTADO GLOBAL CONSOLIDADO	12.645	14.734

Las Notas 1 a 23 descritas en la memoria consolidada adjunta y el Anexo I forma parte integrante del estado del resultado global consolidado correspondiente al ejercicio 2019.



Naturhouse Health S.A. y Sociedades Dependientes

ESTADO DE CAMBIOS EN EL PATRIMONIO NETO CONSOLIDADO CORRESPONDIENTE AL EJERCICIO 2019 (Miles de Euros)

	Capital Social	Prima de emisión	Reservas	Acciones propias	Diferencias de conversión	Resultado del ejercicio atribuido a la Sociedad Dominante	Dividendo a cuenta	Intereses minoritarios	Patrimonio Total
Saldo a 31 de diciembre de 2017	3.000	2.149	11.944	(64)	(409)	19.855	(12.000)	28	24.503
Ingresos y gastos reconocidos	-	-	-	-	(617)	15.373	-	(22)	14.734
Distribución del resultado del ejercicio 2017	-	-	2.891	-	-	(14.891)	12.000	-	-
- Reparto a reservas	-	-	(2.233)	-	-	(4.964)	-	-	(7.197)
- Distribución de dividendos	-	-	-	-	-	-	-	-	-
Operaciones con accionistas:	-	-	-	-	-	-	-	-	-
- Operaciones con acciones (netas)	-	-	-	-	-	-	-	-	-
- Distribución de dividendos	-	-	-	-	-	-	(13.200)	-	(13.200)
Saldo a 31 de diciembre de 2018	3.000	2.149	12.602	(64)	(1.026)	15.373	(13.200)	6	18.840
Ingresos y gastos reconocidos	-	-	-	-	(561)	13.257	-	(51)	12.645
Distribución del resultado del ejercicio 2018	-	-	(314)	-	-	314	-	-	-
- Reparto a reservas	-	-	(1.113)	-	-	(15.687)	13.200	-	(3.600)
- Distribución de dividendos	-	-	-	-	-	-	-	-	-
Operaciones con accionistas:	-	-	-	(78)	-	-	-	-	(78)
- Operaciones con acciones (netas)	-	-	-	-	-	-	-	-	-
- Distribución de dividendos	-	-	-	-	-	-	(11.400)	-	(11.400)
Otras variaciones en el patrimonio neto	-	-	-	-	-	-	-	107	107
Saldo a 31 de diciembre de 2019	3.000	2.149	11.175	(142)	(1.587)	13.257	(11.400)	52	16.514

Las Notas 1 a 23 descritas en la memoria consolidada y el Anexo I adjunto, forman parte integrante del estado de cambios en el patrimonio neto consolidado correspondiente al ejercicio 2019.

Naturhouse Health S.A. y Sociedades Dependientes

ESTADO DE FLUJOS DE EFECTIVO CONSOLIDADO CORRESPONDIENTE AL EJERCICIO 2019

(Miles de Euros)

	Notas de la Memoria	Ejercicio 2019	Ejercicio 2018
FLUJOS DE EFECTIVO DE LAS ACTIVIDADES DE EXPLOTACIÓN		19.677	20.095
Resultado del ejercicio antes de impuestos		19.237	22.719
Ajustes al resultado:		3.947	266
- Amortización del inmovilizado (+)	Notas 7 y 8	4.291	1.112
- Variación de provisiones (+/-)		203	(239)
- Resultados por bajas y enajenaciones del inmovilizado (+/-)	Notas 7 y 8	(489)	(92)
- Ingresos financieros (-)	Nota 18.4	(134)	(22)
- Gastos financieros (+)	Nota 18.4	258	66
- Diferencias de cambio (+/-)	Nota 18.4	61	(18)
- Participación en entidades valoradas por el método de la participación neto de dividendos (+/-)	Nota 10.2	(243)	(541)
Cambios en el capital corriente		(1.517)	1.781
- Existencias (+/-)	Nota 11	305	20
- Deudores y otras cuentas a cobrar (+/-)		792	85
- Otros activos corrientes (+/-)		(268)	177
- Acreedores y otras cuentas a pagar (+/-)		(2.346)	1.499
Otros flujos de efectivo de las actividades de explotación		(1.990)	(4.671)
- Pagos de intereses (-)		(258)	(66)
- Cobros de dividendos (+)	Nota 10.2	477	329
- Cobros de intereses (+)		134	22
- Cobros (pagos) por impuesto sobre beneficios (+/-)		(2.343)	(4.956)
FLUJOS DE EFECTIVO DE LAS ACTIVIDADES DE INVERSIÓN		846	483
Pagos por inversiones (-)		(886)	(875)
- Inmovilizado intangible y material	Notas 7 y 8	(886)	(720)
- Otros activos financieros		-	(156)
- Pagos de empresas vinculadas	Nota 10.2	-	1
Cobros por desinversiones (+)		1.732	1.358
- Inmovilizado intangible y material	Nota 8	1.678	1.358
- Otros activos financieros		54	-
FLUJOS DE EFECTIVO DE LAS ACTIVIDADES DE FINANCIACIÓN		(18.465)	(20.657)
Cobros y pagos por instrumentos de patrimonio		(78)	-
- Enajenaciones (adquisiciones) netas de patrimonio de la Sociedad Dominante	Nota 13.f	(78)	-
Cobros y pagos por instrumentos de pasivo financiero		(3.387)	(260)
- Devolución y amortización neta de:			
Deudas con entidades de crédito y otras deudas (-)		(3.387)	(260)
Pagos por dividendos y remuneraciones de otros instrumentos de patrimonio		(15.000)	(20.397)
- Dividendos (-)	Nota 4	(15.000)	(20.397)
EFFECTO DE LAS VARIACIONES DE LOS TIPOS DE CAMBIO		-	-
AUMENTO/DISMINUCIÓN NETA DEL EFECTIVO O EQUIVALENTES		2.058	(79)
Efectivo o equivalentes al comienzo del ejercicio		8.247	8.326
Efectivo o equivalentes al final del ejercicio		10.305	8.247

Las Notas 1 a 23 descritas en la memoria consolidada y el Anexo I adjunto, forman parte integrante del estado de flujos de efectivo consolidado correspondiente al ejercicio 2019.

Estado de Situación Financiera Consolidado al 31 de diciembre de 2019	
Cuenta de Pérdidas y Ganancias Consolidada correspondiente al ejercicio 2019	
Estado del Resultado Global Consolidado correspondiente al ejercicio 2019	
Estado de Cambios en el Patrimonio Neto Consolidado correspondiente al ejercicio 2019	
Estado de Flujos de Efectivo Consolidado correspondiente al ejercicio 2019	
Memoria de las cuentas anuales consolidadas correspondientes al ejercicio 2019	

1. Naturaleza y objeto social de las sociedades del Grupo	7
2. Bases de presentación de las cuentas anuales consolidadas	7
3. Criterios de consolidación	13
4. Distribución del resultado	16
5. Normas de valoración	18
6. Exposición al riesgo	28
7. Inmovilizado intangible	30
8. Inmovilizado material	31
9. Arrendamientos	33
10. Activos financieros.....	35
11. Existencias.....	37
12. Efectivo y otros activos líquidos equivalentes.....	37
13. Patrimonio neto	37
14. Provisiones y contingencias	40
15. Deuda financiera.....	41
16. Acreedores comerciales y otras cuentas a pagar	42
17. Situación fiscal.....	43
18. Ingresos y gastos	46
19. Saldos y operaciones con partes vinculadas	48
20. Información sobre medioambiente.....	51
21. Otra información	51
22. Información por segmentos	53
23. Hechos posteriores	56

Anexo I**Informe de Gestión**

Naturhouse Health, S.A. y Sociedades Dependientes

Memoria de las Cuentas Anuales
Consolidadas del ejercicio 2019

1. Naturaleza y objeto social de las sociedades del Grupo

Naturhouse Health, S.A., (en adelante, la "Sociedad" o la "Sociedad Dominante"), se constituyó por un período indefinido, en Barcelona el 29 de julio de 1991 y dispone del número de identificación fiscal A-01115286. Su domicilio social se encuentra en la Calle Claudio Coello, 91 (Madrid).

El objeto social de la Sociedad coincidente con su actividad y de conformidad con sus estatutos, es la exportación y venta al por mayor y detalle de todo tipo de productos relacionados con la dietética, hierbas medicinales y cosmética natural, así como la elaboración, promoción, creación, edición, divulgación, venta y distribución de toda clase de revistas, libros y folletos, la comercialización de productos dietéticos, hierbas medicinales y cosmética natural. Dicha actividad es llevada a cabo, principalmente, a través de franquiciados y mediante tiendas propias. Adicionalmente a las operaciones que lleva a cabo directamente, la Sociedad Dominante es cabecera de un grupo de entidades dependientes que se dedican a la misma actividad y que constituyen, junto con ella, el Grupo Naturhouse Health (en adelante, el "Grupo" o el "Grupo Naturhouse"). En la Nota 3 y el Anexo I se detallan los datos principales relacionados con las sociedades dependientes participadas directa e indirectamente por la Sociedad Dominante que han sido incluidas en el perímetro de consolidación.

En la actualidad, el Grupo Naturhouse desarrolla su actividad, principalmente, en España, Italia, Francia y Polonia.

Con fecha 9 de abril de 2015, el Consejo de Administración de la Sociedad Dominante, en ejercicio de la delegación de su Accionista Único de fecha 2 de octubre de 2014, solicitó la admisión a negociación oficial en las Bolsas de Valores de Madrid, Barcelona, Bilbao y Valencia y la consiguiente oferta pública de venta y suscripción de acciones en el Mercado de Valores Español, proceso que culminó con éxito, por lo que los títulos de la Sociedad Dominante cotizan en bolsa desde el 24 de abril de 2015 (Véase Nota 13.a).

2. Bases de presentación de las cuentas anuales consolidadas

a) Bases de presentación

Las cuentas anuales consolidadas de Naturhouse Health, S.A. y Sociedades Dependientes, que se han obtenido a partir de los registros de contabilidad mantenidos por la Sociedad Dominante y por las restantes entidades integrantes del Grupo, han sido formuladas por los Administradores de la Sociedad Dominante con fecha 28 de febrero de 2020.

Estas cuentas anuales consolidadas, correspondientes al ejercicio anual terminado el 31 de diciembre de 2019, han sido formuladas de acuerdo con lo establecido por las Normas Internacionales de Información Financiera, según fueron aprobadas por la Unión Europea (NIIF-UE), de conformidad con el Reglamento (CE) nº 1606/2002 del Parlamento Europeo y del Consejo Europeo, así como teniendo en consideración la totalidad de los principios y normas contables y de los criterios de valoración de aplicación obligatoria, así como el Código de Comercio, las circulares de la Comisión Nacional del Mercado de Valores, la Ley de Sociedades de Capital y la demás legislación mercantil que le es aplicable.

Las mismas han sido confeccionadas a partir de las contabilidades individuales de la Sociedad Dominante y de cada una de las sociedades consolidadas (detalladas en el Anexo I) y muestran la imagen fiel del patrimonio, de la situación financiera, de los resultados del Grupo, de los cambios en el patrimonio neto consolidado y de los flujos de efectivo consolidados bajo NIIF-UE y resto del marco normativo de información financiera que resulta de aplicación.

Las cuentas anuales consolidadas del ejercicio 2018 fueron aprobadas por la Junta General de Accionistas el 29 de abril de 2019 y depositadas en el Registro Mercantil de Madrid.

De acuerdo con las NIIF, en estas cuentas anuales consolidadas se incluyen los siguientes estados consolidados del Grupo:

- Estado de situación financiera
- Cuenta de pérdidas y ganancias
- Estado de resultado global
- Estado de cambios en el patrimonio Neto
- Estado de flujos de efectivo

Dado que los principios contables y criterios de valoración aplicados en la preparación de las cuentas anuales consolidadas del Grupo del ejercicio 2019 (NIIF-UE) en ocasiones difieren de los utilizados por las entidades integradas en el mismo (normativa local), en el proceso de consolidación se han introducido todos los ajustes y reclasificaciones necesarios para homogeneizar entre sí tales principios y criterios y para adecuarlos a las Normas Internacionales de Información Financiera adoptadas en la Unión Europea.

Las cuentas anuales consolidadas se han elaborado en base al principio de uniformidad de reconocimiento y valoración. En caso de ser de aplicación una nueva normativa que modifique principios de valoración existentes, ésta se aplicará de acuerdo con el criterio de transición de la propia norma.

Algunos importes de la cuenta de pérdidas y ganancias consolidada y del estado de situación financiera consolidado se han agrupado por razones de claridad, presentándose su desglose en las notas de las cuentas anuales consolidadas.

La distinción presentada en el estado de situación financiera consolidado entre partidas corrientes y no corrientes se ha realizado en función del cobro o de la extinción de activos y pasivos antes o después de un año.

Adicionalmente, las cuentas anuales consolidadas incluyen toda la información que se ha considerado necesaria para una adecuada presentación de acuerdo con la legislación mercantil vigente en España.

Finalmente, las cifras contenidas en todos los estados contables que forman parte de las cuentas anuales consolidadas (estado de situación financiera consolidado, cuenta de pérdidas y ganancias consolidada, estado de resultado global consolidado, estado de cambios en el patrimonio neto consolidado, estado de flujos de efectivo consolidado) y de las notas de las cuentas anuales consolidadas están expresadas en miles de euros, salvo indicación de lo contrario.

Asimismo, con el objeto de presentar de una forma homogénea las distintas partidas que componen las cuentas anuales consolidadas, se han aplicado a todas las sociedades incluidas en el perímetro de consolidación los principios y normas de valoración seguidos por la Sociedad Dominante.

b) Adopción de las Normas Internacionales de Información Financiera

Las cuentas anuales consolidadas del Grupo Naturhouse se presentan de acuerdo con las Normas Internacionales de Información Financiera, conforme a lo establecido en el Reglamento (CE) nº 1606/2002 del Parlamento Europeo y en el Consejo del 19 de julio de 2002. En España, la obligación de presentar cuentas anuales consolidadas bajo NIIF aprobadas por la Unión Europea fue, asimismo, regulada en la disposición final undécima de la Ley 62/2003, de 30 de diciembre, de medidas fiscales, administrativas y de orden social.

Las principales políticas contables y normas de valoración adoptadas por el Grupo Naturhouse se presentan en la Nota 5.

c) Cambios en políticas contables y en desgloses de información efectivos en el ejercicio 2019

Durante el ejercicio 2019 han entrado en vigor nuevas normas contables que, por tanto, han sido tenidas en cuenta en la elaboración de los estados financieros consolidados adjuntos. Las siguientes normas han sido aplicadas en estos estados financieros consolidados sin que hayan tenido impactos significativos en la presentación y desglose de los mismos:

Nuevas Normas, Modificaciones e Interpretaciones		Aplicación Obligatoria Ejercicios Iniciados a Partir de:
Aprobadas para su uso en la Unión Europea:		
Nuevas normas:		
NIIF 16- Arrendamientos (publicada en enero de 2016)	Sustituye a la NIC 17 y las interpretaciones asociadas. La novedad central radica en un modelo contable único para los arrendatarios, que incluirá en el balance todos los arrendamientos (con algunas excepciones limitadas) con un impacto similar al de los actuales arrendamientos financieros (amortización del activo por el derecho de uso y gasto financiero por el coste amortizado del pasivo).	1 de enero de 2019
Modificaciones y/o interpretaciones:		
Modificación a la NIIF 9 Características de cancelación anticipada con compensación negativa (publicada en octubre de 2017)	Esta modificación permite la valoración a coste amortizado de algunos activos financieros cancelables anticipadamente por una cantidad menor que el importe pendiente del principal e intereses sobre dicho principal.	1 de enero de 2019
CINIIF 23 Incertidumbre sobre tratamientos fiscales (publicada en junio 2017)	Esta interpretación clarifica cómo aplicar los criterios de registro y valoración de la NIC 12 cuando existe incertidumbre acerca de la aceptabilidad por parte de la autoridad fiscal de un determinado tratamiento fiscal utilizado por la entidad.	1 de enero de 2019
Modificación a la NIC 28 Interés a largo plazo en asociadas y negocios conjuntos (publicada en octubre 2017)	Clarifica que se debe aplicar la NIIF 9 a los intereses a largo plazo en una asociada o negocio conjunto a los que no se aplique el método de puesta en equivalencia.	1 de enero de 2019
Modificación a la NIIF 3 Combinaciones de negocios- Ciclo anual de mejoras 2015-2017 (publicada en diciembre de 2017)	Adquisición de control sobre un negocio previamente registrado como operación conjunta.	1 de enero de 2019

Nuevas Normas, Modificaciones e Interpretaciones		Aplicación Obligatoria Ejercicios Iniciados a Partir de:
Modificación a la NIIF 11 Negocios conjuntos – Ciclo anual de mejoras 2015-2017 (publicada en diciembre de 2017)	Adquisición de control conjunto sobre una operación conjunta que constituye un negocio.	1 de enero de 2019
Modificación a la NIC 12 Impuesto sobre beneficios – Ciclo anual de mejoras 2015-2017 (publicada en diciembre 2017)	Registro del impacto fiscal de la retribución de instrumentos financieros clasificados como patrimonio neto.	1 de enero de 2019
Modificación a la NIC 23 Costes por intereses – Ciclo anual de mejoras 2015-2017	Capitalización de intereses de financiación pendiente de pago específica de un activo que está listo para su uso.	1 de enero de 2019
Modificación a la NIC 19 Modificación, reducción o liquidación de un plan (publicada en febrero de 2018)	Clarifica cómo calcular el coste del servicio para el periodo actual y el interés neto para el resto de un período anual cuando se produce una modificación, reducción o liquidación de un plan de prestación definida.	1 de enero de 2019

Las normas e interpretaciones adoptadas por la Unión Europea anteriormente mencionadas con efectos a partir del 1 de enero de 2019 que han tenido un impacto significativo en los estados financieros consolidados a 31 de diciembre de 2019 han sido las siguientes:

NIIF 16 Arrendamientos

En el ejercicio 2019 el Grupo ha aplicado la NIIF 16, con efecto 1 de enero de 2019, que sustituye a la NIC 17. La NIIF 16 establece los principios para el reconocimiento, valoración, presentación y desglose de los contratos de arrendamiento, con el objetivo de garantizar que tanto arrendatario como arrendador faciliten información relevante que represente la imagen fiel de dichas operaciones. La Norma prevé un único modelo de contabilidad para el arrendatario, según el cual, éste debe reconocer los activos por el derecho de uso y los pasivos por arrendamiento correspondientes de todos los contratos de arrendamientos, al menos que el plazo sea de 12 meses o inferior o el activo subyacente sea de escaso valor.

Los criterios establecidos por dicha Norma para el registro de los contratos de arrendamiento se han aplicado de forma retrospectiva ajustando el balance de apertura en la fecha de primera aplicación (1 de enero de 2019) conforme a los criterios establecido en el párrafo C8 (b) (ii) de la norma, es decir, reconociendo un pasivo por arrendamientos igual al valor presente de los pagos por arrendamiento restantes, descontados usando la tasa incremental del arrendatario en la fecha de aplicación inicial y reconociendo un derecho de uso por un importe igual al pasivo por arrendamiento, ajustado por el importe de cualquier pago por arrendamientos anticipado o acumulado (devengado) relacionado con ese arrendamiento reconocido en el estado de situación financiera inmediatamente antes de la fecha de aplicación inicial.

El Grupo Naturhouse ha reconocido a fecha 1 de enero de 2019 activos por derecho de uso por un importe de 11.023 miles de euros y pasivos por arrendamiento por el mismo importe. A 31 de diciembre de 2019, el Grupo Naturhouse ha reconocido activos por derecho de uso, netos de amortización acumulada, por importe de 7.632 miles de euros y pasivos por importe de 7.688 miles de euros (2.538

N

a corto plazo y 5.150 a largo plazo). Asimismo, el impacto en la cuenta de resultados a cierre del ejercicio 2019 ha supuesto, una reducción del epígrafe "Otros gastos de explotación" por importe de 3.407 miles de euros, un incremento del epígrafe "Amortizaciones" por importe de 3.281 miles de euros y una reducción del Resultado Financiero por importe de 182 miles de euros.

Los arrendamientos corresponden principalmente a tiendas propias, así como oficinas y almacén central en España.

El Grupo Naturhouse ha decidido aplicar las siguientes políticas contables de dicha Norma, estableciendo que:

- No se aplicarán para el cálculo aquellos contratos con duración inferior a un año y aquellos cuyo activo sea de escaso de valor.
- El plazo de arrendamiento aplicado es el mínimo contractual previsto o 3 años, el menor, al considerarse que las penalizaciones por cancelación de contrato son mínimas o nulas en el caso de tiendas propias traspasadas a franquiciados y que la rotación media de las tiendas propias traspasadas no excede el plazo aproximado de 3 años.

Por último, la diferencia entre el pasivo por arrendamiento reconocido a 1 de enero de 2019 y los compromisos por arrendamiento que figuraba en la nota 9 de la memoria consolidada a 31 de diciembre de 2018 se deben al efecto del tipo de descuento, así como a la exención para arrendamientos a corto plazo y de activos de escaso valor.

d) Políticas contables emitidas no vigentes en el ejercicio 2019

A la fecha de formulación de estos estados financieros consolidados, las siguientes normas e interpretaciones habían sido publicadas por el Internacional Accounting Standard Board (IASB) pero no habían entrado aún en vigor, bien porque su fecha de efectividad es posterior a la fecha de estos estados financieros consolidados, bien porque no han sido aún adoptadas por la Unión Europea (NIIF-UE):

Nuevas Normas, Modificaciones e Interpretaciones		Aplicación Obligatoria Ejercicios Iniciados a Partir de:
Aprobadas para su uso en la Unión Europea:		
Modificaciones y/o interpretaciones:		
Modificación a la NIIF 3 Definición de negocio (publicada en octubre de 2018)	Clarificaciones a la definición de negocio.	1 de enero de 2020
No aprobadas todavía para su uso en la Unión Europea en la fecha de publicación de este documento (1)		
Nuevas normas		
NIIF 17 Contratos de seguros (publicada en mayo de 2017)	Reemplazará a la NIIF 4 que recoge los principios de registro, valoración, presentación y desglose de los contratos de seguros con el objetivo de que la entidad proporcione información relevante y fiable que permita a los usuarios de la información financiera determinar el efecto que los contratos de seguros tienen en los estados financieros.	1 de enero de 2021 (2)
Modificaciones y/o interpretaciones:		
Modificaciones a la NIC 1 y NIC 8 Definición de "materialidad" (publicada en octubre de 2018)	Modificaciones a la NIC 1 y NIC 8 para alinear la definición de "materialidad" con la contenida en el marco conceptual.	1 de enero de 2020
Modificaciones a la NIIF 9, NIC 39 y NIIF 7 Reformas de los tipos de interés de referencia (publicada en septiembre de 2019)	Modificaciones a la NIIF 9, NIC 39 y NIIF 7 relacionados con la reforma en curso de los índices de referencia.	1 de enero de 2020

- (1) El estado de aprobación de las normas por la Unión Europea puede consultarse en la página web del EFRAG.
(2) EL IASB ha propuesto su aplazamiento a 1 de enero 2022 (Borrador de modificación de la NIIF 7 publicado el 26 de junio de 2019).

Los Administradores de la Sociedad Dominante no han considerado la aplicación anticipada de las Normas e Interpretaciones antes detalladas y en cualquier caso su aplicación será objeto de consideración por parte del Grupo una vez aprobadas, en su caso, por la Unión Europea.

En cualquier caso, los Administradores de la Sociedad Dominante están evaluando los potenciales impactos de la aplicación futura de estas normas y consideran que su entrada en vigor no tendrá un efecto significativo en las cuentas anuales consolidadas del Grupo.

e) Moneda funcional

Las presentes cuentas anuales consolidadas se presentan en euros por ser ésta la moneda funcional del entorno económico principal en el que opera el Grupo. Las operaciones en el extranjero se registran de conformidad con las políticas descritas en la Nota 5.l.

f) Responsabilidad de la información y estimaciones y juicios contables realizados

La preparación de las cuentas anuales consolidadas bajo NIIF requiere la realización por parte de los Administradores de la Sociedad Dominante de determinadas estimaciones contables y la consideración de determinados elementos de juicio. Éstos se evalúan continuamente y se basan en la experiencia histórica y otros factores, incluidas las expectativas de sucesos futuros, que se han considerado razonables de acuerdo con las circunstancias. Si bien las estimaciones consideradas se han realizado sobre la mejor información disponible a la fecha de formulación de las presentes cuentas anuales consolidadas, de conformidad con la NIC 8, cualquier modificación en el futuro de dichas estimaciones se aplicaría de forma prospectiva a partir de dicho momento, reconociendo el efecto del cambio en la estimación realizada en la cuenta de pérdidas y ganancias consolidada del ejercicio en cuestión.

Las principales estimaciones y juicios considerados en la elaboración de las cuentas anuales consolidadas son las siguientes:

- Vidas útiles de los elementos de inmovilizado material y activos intangibles (véanse Notas 5.a y 5.b).
- Las pérdidas por deterioro de activos no financieros (véase Nota 5.c).
- Evaluación de ocurrencia y cuantificación de litigios, compromisos, activos y pasivos contingentes al cierre (véase Nota 5.h).
- Estimación de los oportunos deterioros por insolvencias de cuentas a cobrar y obsolescencia de existencias (véase Notas 5.e y 5.f).
- Estimación del gasto por Impuesto sobre Beneficios y recuperabilidad de los activos por impuestos diferidos (véase Nota 5.k).

g) Comparación de la información

La información contenida en esta memoria consolidada referida al ejercicio 2018 se presenta, a efectos comparativos, con la información del ejercicio 2019.

h) Importancia relativa

Al determinar la información a desglosar en las notas consolidadas sobre las diferentes partidas de las cuentas anuales consolidadas u otros asuntos, el Grupo ha tenido en cuenta la importancia relativa en relación con las presentes cuentas anuales consolidadas del ejercicio 2019.

3. Criterios de consolidación

La fecha de cierre contable de las cuentas anuales individuales de todas las sociedades incluidas en el perímetro de consolidación es la misma que la de la Sociedad Dominante. Asimismo, con el objeto de presentar de forma homogénea las diferentes partidas que componen estas cuentas anuales consolidadas, se han aplicado criterios de homogeneización contable, tomando como base los criterios contables de la Sociedad Dominante. La elaboración de las cuentas anuales consolidadas se ha basado en la aplicación de los siguientes métodos:



a) Sociedades dependientes y asociadas

Se consideran "Sociedades dependientes" aquéllas sobre las que la Sociedad Dominante tiene capacidad para ejercer control efectivo, capacidad que se manifiesta, en general, aunque no únicamente, por la propiedad, directa o indirecta, de más del 50% de los derechos políticos de las entidades dependientes o, aun siendo inferior o nulo este porcentaje, si existen acuerdos con otros socios de las mismas que otorgan a la Sociedad el control. Conforme a la NIIF 10, se entiende por control el poder de dirigir las políticas financieras y operativas de la entidad con el fin de obtener beneficios de sus actividades. En el Anexo I de estas Notas se facilita la información más significativa sobre estas sociedades.

Los estados financieros de las entidades dependientes se consolidan con las de la Sociedad Dominante por aplicación del método de integración global. Consecuentemente, todos los saldos y efectos de las transacciones efectuadas entre las sociedades consolidadas han sido eliminados en el proceso de consolidación. En caso necesario, se realizan ajustes a los estados financieros de las sociedades dependientes para adaptar las políticas contables utilizadas a las que utiliza el Grupo.

Adicionalmente, para la participación de terceros debe considerarse:

- El patrimonio de sus dependientes se presenta en el epígrafe "patrimonio neto atribuible a socios externos" del estado de situación financiera consolidado, dentro del capítulo de Patrimonio Neto del Grupo (véase Nota 13).
- Los resultados del ejercicio se presentan en el epígrafe "Resultado atribuible a socios externos" de la cuenta de pérdidas y ganancias consolidada (véase Nota 13).

La consolidación de los resultados generados por las sociedades adquiridas en un ejercicio se realiza tomando en consideración, únicamente, los relativos al periodo comprendido entre la fecha de adquisición y el cierre de ese ejercicio. Paralelamente, la consolidación de los resultados generados por las sociedades enajenadas en un ejercicio se realiza tomando en consideración, únicamente, los relativos al periodo comprendido entre el inicio del ejercicio y la fecha de enajenación.

Además, como es práctica habitual, las cuentas anuales consolidadas adjuntas no incluyen el efecto fiscal que, en su caso, pudiera producirse como consecuencia de la incorporación de los resultados y reservas de las sociedades consolidadas a la Sociedad Dominante, debido a que se considera que no se realizarán transferencias de reservas no sujetas a tributación en origen, y por considerar que éstas se utilizarán como recursos de financiación en cada sociedad.

Se consolidan por el método de la participación aquellas sociedades sobre las que Naturhouse Health, S.A. mantiene influencia significativa o control conjunto en aquellos casos en los que no se cumplen los requerimientos de la NIIF 11 para ser clasificadas como "Operaciones conjuntas".

El método de la participación consiste en la incorporación en la línea del balance consolidado "Inversiones en empresas asociadas - Inversiones contabilizadas por el método de la participación" del valor de los activos netos y fondo de comercio si los hubiere, correspondiente a la participación poseída en la sociedad asociada. El resultado neto obtenido cada ejercicio correspondiente al porcentaje de participación en estas sociedades se refleja en las cuentas de resultados consolidadas como "Resultado en entidades valoradas por el método de la participación".

b) Conversión de estados financieros en moneda distinta al euro

Los estados financieros de las sociedades dependientes, cuyos registros se encuentren en moneda distinta al euro incluidos en el proceso de consolidación se convierten aplicando el tipo de cambio de cierre a todos sus activos y pasivos, a excepción del patrimonio, que se valora al tipo de cambio histórico. Los resultados, por su parte, se convierten al tipo de cambio medio acumulado del ejercicio.

La diferencia surgida de aplicar el proceso de conversión anteriormente descrito, se registra dentro del Estado de Resultado Global Consolidado como "Diferencias de conversión".

c) Variaciones del perímetro de consolidación

Ejercicio 2019

Con fecha 11 de junio de 2019 la Sociedad suscribió la ampliación de capital social realizado por Name 17, S.A. de C.V., mediante la cual adquirió el 51% de las acciones por 112 miles de euros.

Dicha adquisición ha sido considerada una combinación de negocios, dentro del alcance de la NIIF 3, registrada por el método de adquisición. Los activos adquiridos y los pasivos asumidos, reconocidos en la fecha de adquisición, han sido los siguientes:

	Miles de euros
Activo corriente:	233
Existencias	16
Deudores comerciales y otros deudores a corto plazo	24
Efectivo y otros activos líquidos equivalentes	193
Activo no corriente:	41
Inmovilizado material	28
Inversiones financieras a largo plazo	13
Pasivo corriente:	(55)
Acreeedores comerciales y otros acreedores a corto plazo	(55)
Total valor razonable de activos netos identificables adquiridos	219

Se ha concluido que el valor contable de los activos netos adquiridos se aproxima a su valor razonable, no habiéndose puesto de manifiesto ningún fondo de comercio en la combinación de negocios:

	Miles de euros
Contraprestación transferida	112
Más- Socios externos	107
Menos- Valor razonable de los activos netos adquiridos	(219)
Fondo de Comercio	-

Impacto de la combinación en los resultados del grupo

Los ingresos y el resultado imputables a la combinación desde la fecha de adquisición hasta la fecha de cierre del ejercicio 2019 son los siguientes:

	Miles de euros
Importe neto de la cifra de negocios	32
Resultado del ejercicio	(108)

Si la combinación de negocios anteriormente mencionada se hubiera realizado al comienzo del ejercicio 2019, el importe de los ingresos y resultado del ejercicio imputables hubiera sido el siguiente:

	Miles de euros
Importe neto de la cifra de negocios	49
Resultado del ejercicio	(41)

Ejercicio 2018

Durante el ejercicio 2018 se procedió al cierre de la sociedad dependiente UAB Naturhouse (Lituania) sin ocasionar impactos significativos en los estados financieros consolidados del Grupo. El perímetro de consolidación no sufrió ninguna otra variación a excepción de la anteriormente mencionada.

La variación del perímetro del ejercicio 2019 ha dado lugar a una combinación de negocios dentro del alcance de la NIIF 3.

4. Distribución del resultado

La propuesta de distribución del resultado individual de Naturhouse Health, S.A. del ejercicio 2019 formulada por los Administradores de la Sociedad Dominante sometida a la aprobación de la Junta General de Accionistas es la siguiente:

	Miles de Euros	
	2019	2018
Bases de reparto:		
Beneficio del ejercicio	14.200	15.687
	14.200	15.687
Distribución:		
A dividendos	14.200	15.687
	14.200	15.687

Adicionalmente, el Consejo de Administración en su reunión de fecha 28 de febrero de 2020 ha propuesto la distribución de un dividendo por importe de 200 miles de euros con cargo a reservas de libre disposición.

De la cifra destinada a dividendos, ya han sido distribuidos en el ejercicio 2019 cantidades a cuenta por un total de 11.400 miles de euros, que figuran contabilizados en el epígrafe "Dividendo a cuenta" del patrimonio neto del balance.

De acuerdo con lo requerido por el artículo 277 del Texto Refundido de la Ley de Sociedades de Capital, se transcriben los estados contables previsionales formulados por la Sociedad Dominante en los que se pone en manifiesto la existencia de un beneficio suficiente en los períodos que permitía la distribución de los dividendos a cuenta, y justificativo de la existencia de liquidez suficiente para poder efectuar el pago.

Ejercicio 2019

En reuniones de 29 de abril de 2019, 30 de julio de 2019 y 5 de noviembre de 2019 los Administradores han acordado distribuir dividendos a cuenta del ejercicio 2019, por un importe de 3.600 miles de euros, 4.200 miles de euros, y 3.600 miles de euros respectivamente.

	Miles de Euros Estado Contable Provisional Formulado
Beneficios a 31/03/2019	5.276
Estimación del Impuesto de Sociedades	(1.418)
Cantidad máxima de posible distribución	3.858
Tesorería e Inversiones financieras a corto plazo Grupo	16.098
Importe dividendos a cuenta	(3.600)
Remanente de tesorería después del pago	12.498
Cobros previstos hasta el final del ejercicio	60.000
Pagos previstos hasta el final del ejercicio	(54.434)
Tesorería prevista al final del ejercicio	18.064

	Miles de Euros Estado Contable Provisional Formulado
Beneficios a 30/06/2019	11.819
Estimación del Impuesto de Sociedades	(3.575)
Cantidad máxima de posible distribución	8.244
Tesorería e Inversiones financieras a corto plazo Grupo	20.402
Importe dividendos a cuenta	(7.800)
Remanente de tesorería después del pago	12.602
Cobros previstos hasta el final del ejercicio	10.000
Pagos previstos hasta el final del ejercicio	(11.648)
Tesorería prevista al final del ejercicio	10.954

	Miles de Euros Estado Contable Provisional Formulado
Beneficios a 30/09/2019	16.394
Estimación del Impuesto de Sociedades	(4.691)
Cantidad máxima de posible distribución	11.703
Tesorería e Inversiones financieras a corto plazo Grupo	9.433
Importe dividendos a cuenta	(3.600)
Remanente de tesorería después del pago	5.833
Cobros previstos hasta el final del ejercicio	19.682
Pagos previstos hasta el final del ejercicio	(14.288)
Tesorería prevista al final del ejercicio	11.227

Los estados contables provisionales anteriores han sido preparados en base a las cifras de la Sociedad y a la actual previsión de cobros y pagos de la misma.

En los últimos cinco años la Sociedad ha repartido dividendos.

Por tanto, los dividendos distribuidos y pagados y los acordados para su distribución en los últimos 2 ejercicios, así como el dividendo por acción pagado y el acordado para su distribución por acción han sido los siguientes:

	2019	2018
Dividendos:		
Dividendos acordados distribución (en miles de euros)	15.000	16.800
Número de acciones	60.000.000	60.000.000
Dividendo por acción acordado distribución (en euros)	0,25	0,28

5. Normas de valoración

Conforme a lo indicado en la Nota 2, el Grupo ha aplicado las políticas contables de acuerdo a las NIIF e interpretaciones publicadas por el IASB (International Accounting Standards Board) y el Comité de Interpretaciones NIIF (CINIIF), y adoptadas por la Comisión Europea para su aplicación en la Unión Europea (NIIF-UE).

a) Inmovilizado intangible

Como norma general, el inmovilizado intangible se valora inicialmente por su precio de adquisición o coste de producción. Posteriormente, se valora a su coste minorado por la correspondiente amortización acumulada y, en su caso, por las pérdidas por deterioro que haya experimentado conforme al criterio descrito en la Nota 5.c. Dichos activos se amortizan en función de su vida útil.

Investigación y Desarrollo

La actividad del Grupo por su naturaleza, no es intensiva en gastos significativos en Investigación y Desarrollo, no generando mayor gasto en I+D+I que el correspondiente al registro de la marca y de la fórmula de producto en el departamento de sanidad correspondiente. La política del Grupo es registrar directamente como gasto, tanto los gastos incurridos en Investigación como en Desarrollo, por entender que no cumplen los criterios para su activación establecidos por la NIC 38 y por ser éstos poco significativos, dado que la mayor parte de estas actividades es realizada directamente por los proveedores del Grupo.

El gasto registrado en la cuenta de pérdidas y ganancias consolidada durante el ejercicio 2019 ha ascendido a 12 miles de euros (27 miles de euros en el ejercicio 2018).

Derechos de traspaso

Se corresponden con los importes pagados en concepto de traspasos de locales en la adquisición de nuevas tiendas. Se amortizan linealmente en un período de 5 a 10 años.

Propiedad industrial

En esta cuenta se registran los importes satisfechos para la adquisición de la propiedad o el derecho de uso de las diferentes manifestaciones de la misma, o por los gastos incurridos con motivo del

registro de la marca desarrollada por el Grupo. Durante el ejercicio 2014 se adquirieron marcas conforme a lo indicado en la Nota 7. La propiedad industrial se amortiza linealmente a lo largo de su vida útil que se ha estimado en 10 años.

Aplicaciones informáticas

Las licencias para aplicaciones informáticas adquiridas a terceros o los programas de ordenador elaborados internamente, se capitalizan sobre la base de los costes en que se ha incurrido para adquirirlas o desarrollarlos, y prepararlos para su uso.

Las aplicaciones informáticas se amortizan linealmente durante su vida útil, a razón de entre un 20% a un 33% anual.

Los gastos de mantenimiento de las aplicaciones informáticas incurridos durante el ejercicio se registran en la cuenta de pérdidas y ganancias consolidada.

b) Inmovilizado material

El inmovilizado material se valora inicialmente por su precio de adquisición o coste de producción, y posteriormente se minorará por la correspondiente amortización acumulada y las pérdidas por deterioro, si las hubiera, conforme al criterio mencionado en la Nota 5.c.

Los gastos de conservación y mantenimiento de los diferentes elementos que componen el inmovilizado material se imputan a la cuenta de pérdidas y ganancias consolidada del ejercicio en que se incurrir. Por el contrario, los importes invertidos en mejoras que contribuyen a aumentar la capacidad o eficiencia o a alargar la vida útil de dichos bienes se registran como mayor coste de los mismos.

Las sustituciones o renovaciones de elementos de inmovilizado completos se contabilizan como activo, con el consiguiente retiro contable de los elementos sustituidos o renovados.

Los gastos financieros incurridos durante el periodo de construcción o producción previo a la puesta en funcionamiento de los activos, son capitalizados, procediendo tanto de fuentes de financiación específica destinados de forma expresa a la adquisición del elemento de inmovilizado, como de fuentes de financiación genérica de acuerdo a las pautas establecidas para activos cualificados en la NIC 23. Durante los ejercicios 2019 y 2018 no existen gastos financieros capitalizados como mayor valor del activo.

Los años de vida útil estimados por el Grupo para cada grupo de elementos se indican a continuación:

	Años de Vida Útil Estimada
Construcciones	33,33
Otras instalaciones, utillaje y mobiliario	8,33 - 30
Equipos procesos de información	3 - 4
Elementos de transporte	6,25 - 10

La totalidad del inmovilizado material se amortiza linealmente en base a estos años de vida útil estimada.

El epígrafe "Inmovilizado en curso" recoge las adiciones realizadas en instalaciones técnicas y elementos de transporte, que aún no han entrado en explotación. El traspaso de inmovilizado en curso a inmovilizado en explotación se realiza cuando los activos están en disponibilidad para entrar en funcionamiento.

Una partida de inmovilizado material se da de baja cuando se vende o cuando no se espera obtener beneficios económicos futuros del uso continuo del activo. Las ganancias o pérdidas derivadas de la enajenación o baja de una partida de inmovilizado material se determinan como la diferencia entre el beneficio de la venta y el importe en libros del activo, y se reconocen en la cuenta de pérdidas y ganancias consolidada.

Las inversiones realizadas por el Grupo en locales arrendados (o cedidos en uso), que no son separables del activo arrendado (o cedido en uso), se amortizan linealmente en función de su vida útil que corresponde a la menor entre la duración del contrato de arrendamiento (o de cesión) incluido el periodo de renovación cuando existen evidencias que soportan que la misma se va a producir, y la vida económica del activo.

c) Deterioro de valor de los activos no financieros

Siempre que existan indicios de pérdida de valor, el Grupo procede a estimar mediante el denominado "Test de deterioro" la posible existencia de pérdidas de valor que reduzcan el valor recuperable de dichos activos a un importe inferior al de su valor en libros.

Los activos sujetos a amortización se someten a revisiones para pérdidas por deterioro siempre que algún suceso o cambio en las circunstancias indique que el importe en libros puede no ser recuperable. Se reconoce una pérdida por deterioro del valor por el importe que en libros del activo excede de su valor recuperable.

El importe recuperable es el mayor entre el valor razonable de un activo menos los costes para la venta y el valor en uso.

El Grupo evalúa anualmente la existencia de indicios de deterioro (o en periodos intermedios en caso de que concurren evidencias de deterioro). A la fecha de las presentes cuentas anuales consolidadas no existen indicios que hagan suponer que el valor recuperable de dichos activos sea menor que su valor contable registrado, por lo que el Grupo no ha sometido a deterioro ningún activo no financiero. Por otra parte, el Grupo no dispone de inmovilizado intangible significativo ni de fondo de comercio alguno al 31 de diciembre de 2019, salvo las marcas indicadas en la Nota 7 que, de acuerdo con los márgenes brutos obtenidos en la comercialización de los productos asociados a las mismas, al 31 de diciembre de 2019 no presentan indicios de deterioro.

d) Arrendamientos

En el ejercicio 2018 los arrendamientos se contabilizaron según la NIC 17, es decir, cuando el Grupo asumía sustancialmente todos los riesgos y beneficios de la propiedad se clasificaban como arrendamientos financieros. Los activos se capitalizaron por el menor entre su valor razonable y el valor presente de los pagos mínimos del arrendamiento al inicio del arrendamiento, y se reconoció un pasivo por dicha cantidad. Cada pago de arrendamiento se asignó entre el pasivo y el gasto por intereses en función de una tasa de interés constante en el préstamo remanente. Los activos arrendados capitalizados se depreciaron linealmente a lo largo de la vida útil. Los pagos por arrendamientos operativos se cargaban al estado de resultado global consolidado bajo el epígrafe "Otros gastos de explotación" al incurrirse durante el plazo del arrendamiento.

En cuanto a los arrendamientos operativos, los gastos del arrendamiento, cuando el Grupo actuaba como arrendatario, se imputaban linealmente en la cuenta de pérdidas y ganancias consolidada durante la vigencia del contrato con independencia de la forma estipulada en dicho contrato para el pago de las mismas. En el caso de que en el contrato se hubiese establecido incentivos al mismo por parte del arrendador consistentes en pagos a realizar por este que deberían corresponder al arrendatario, los ingresos procedentes de los mismos se imputaban a la cuenta de pérdidas y ganancias como una reducción en los costes de dicho contrato de una forma lineal al igual que éstos.

Sin embargo, en el ejercicio 2019, siguiendo la NIIF 16, existe un modelo contable único de arrendamiento en balance para todos los arrendamientos.

El Grupo reconoce un activo por derecho de uso y un pasivo por arrendamiento para todos los contratos de arrendamiento en los que es el arrendatario, excepto los arrendamientos a corto plazo (definidos como arrendamientos con un plazo de arrendamiento de 12 meses o menos) y arrendamientos de activos de bajo valor. Para estos arrendamientos, el Grupo reconoce los pagos del arrendamiento como un gasto operativo de forma lineal durante el plazo del arrendamiento, a menos que exista otra base sistemática más representativa del marco temporal en el que se consumen los beneficios económicos del activo arrendado.

El pasivo por arrendamiento se mide inicialmente al valor actual de los pagos del arrendamiento que no se pagan en la fecha de inicio, descontados utilizando la tasa implícita en el arrendamiento. Si esta tasa no se puede determinar fácilmente, el Grupo utiliza su tasa de endeudamiento incremental. El valor en libros del pasivo por arrendamiento aumenta cuando se reflejan los intereses sobre dicho pasivo (utilizando el método de interés efectivo) y disminuye cuando se reflejan los pagos de arrendamiento realizados.

Los activos por derecho de uso incluyen la valoración inicial del pasivo de arrendamiento correspondiente, los pagos de arrendamiento realizados en o antes del día de inicio y cualquier coste directo inicial. Posteriormente, se miden a coste menos la depreciación acumulada y las pérdidas por deterioro del valor.

e) Instrumentos financieros

Los activos y pasivos financieros se reconocen en el estado de situación financiera consolidado cuando el Grupo se convierte en una de las partes de las disposiciones contractuales del instrumento.

Activos financieros

Los activos financieros que posee el Grupo se clasifican, en base a las características de los flujos de efectivo contractuales del activo financiero y el modelo de negocio de la entidad para gestionar sus activos financieros, en las siguientes categorías:

- Préstamos y cuentas a cobrar.
- Activos financieros disponibles para la venta.

La clasificación depende de la naturaleza y la función del activo financiero y se determina en el momento del reconocimiento inicial.

1. Préstamos y cuentas a cobrar

Los préstamos y las cuentas a cobrar son activos financieros no derivados con pagos fijos o determinables que no cotizan en un mercado activo. Los préstamos y cuentas a cobrar (incluidos deudores comerciales y otras cuentas a cobrar, saldos en bancos y efectivo, etc.) se valoran a coste amortizado aplicando el método del tipo de interés efectivo, menos cualquier pérdida por deterioro.

Los ingresos por intereses se reconocen aplicando el tipo de interés efectivo, excepto en el caso de cuentas a cobrar a corto plazo cuyo plazo es inferior a 12 meses, puesto que en ese caso el efecto del descuento no es significativo.

El método del tipo de interés efectivo se utiliza para calcular el coste amortizado de un instrumento de deuda y para imputar los ingresos por intereses a lo largo del correspondiente periodo. El tipo de interés efectivo es aquel que permite descontar de manera exacta los cobros futuros estimados (incluidos todos los honorarios pagados o percibidos que forman parte integral del tipo de interés efectivo, los costes de transacción y otras primas o descuentos) a lo largo de la vida esperada del instrumento de deuda o, si procede, durante un periodo más breve hasta alcanzar el valor neto contable en el momento del reconocimiento inicial.

El Grupo reconoce una provisión por pérdidas esperadas en sus operaciones de venta de bienes a franquiciados y master franquiciados, que no han sido cobradas de manera anticipada o no se hayan obtenido garantías bancarias. Dicha estimación de provisión se basa en la experiencia histórica de pérdida de crédito, ajustada por factores específicos de los deudores, condiciones económicas generales y la evaluación individual realizada por parte de la Dirección.

2. Activos financieros disponibles para la venta

Se incluyen los instrumentos de patrimonio que no se clasifican como préstamos y partidas a cobrar, inversiones mantenidas a vencimiento ni activos financieros mantenidos para negociar.

A 31 de diciembre de 2019 el Grupo no mantiene activos financieros disponibles para la venta. Al cierre del ejercicio 2018 la totalidad de los activos financieros disponibles para la venta que posea el Grupo correspondían, básicamente, a acciones de sociedades admitidas a negociación en las Bolsas de Valores.

Valoración inicial

Los activos financieros se registran inicialmente al valor razonable de la contraprestación entregada más los costes de la transacción que sean directamente atribuibles.

Valoración posterior

Los préstamos, partidas a cobrar e inversiones mantenidas hasta el vencimiento se valoran por su coste amortizado, utilizando el método de interés efectivo. En el estado de situación financiera consolidado los préstamos y cuentas a cobrar con un vencimiento inferior a 12 meses contados a partir de la fecha del mismo, se clasifican como corrientes.

Los activos financieros disponibles para la venta se valoran a su valor razonable, registrándose en el estado de resultado global consolidado el resultado de las variaciones en dicho valor razonable, hasta que el activo se enajena o haya sufrido un deterioro de valor (de carácter estable o permanente), momento en el cual dichos resultados acumulados reconocidos previamente en el patrimonio neto pasan a registrarse en la cuenta de pérdidas y ganancias. En este sentido, existe la presunción de que existe deterioro (carácter permanente) si se ha producido una caída de más del 40% del valor de cotización del activo o si se ha producido un descenso del mismo de forma prolongada durante un período de un año y medio sin que se recupere el valor.

Al menos al cierre del ejercicio el Grupo realiza un test de deterioro para los activos financieros que no están registrados a valor razonable. Se considera que existe evidencia objetiva de deterioro si el valor recuperable del activo financiero es inferior a su valor en libros. Cuando se produce, el registro de este deterioro se registra en la cuenta de pérdidas y ganancias consolidada.

El Grupo da de baja los activos financieros cuando expiran o se han cedido los derechos sobre los flujos de efectivo del correspondiente activo financiero y se han transferido sustancialmente los riesgos y beneficios inherentes a su propiedad. Por el contrario, el Grupo no da de baja los activos financieros, y reconoce un pasivo financiero por un importe igual a la contraprestación recibida, en las cesiones de activos financieros en las que se retengan sustancialmente los riesgos y beneficios inherentes a su propiedad.

Pasivos financieros

Son pasivos financieros aquellos débitos y partidas a pagar que tiene el Grupo y que se han originado en la compra de bienes y servicios por operaciones de tráfico de la empresa, o aquellos que, sin tener un origen comercial, no pueden ser considerados como instrumentos financieros derivados.

Los débitos y partidas a pagar se valoran inicialmente al valor razonable de la contraprestación recibida, ajustada por los costes de la transacción directamente atribuibles. Con posterioridad, dichos pasivos se valoran de acuerdo con su coste amortizado, considerando la tasa de interés efectiva.

El Grupo da de baja los pasivos financieros cuando se extinguen las obligaciones que los han generado.

f) Existencias

Las existencias se valoran al menor entre su precio de adquisición, coste de producción o valor neto realizable.

El valor neto realizable representa la estimación del precio de venta menos todos los costes estimados para terminar su fabricación y los costes que serán incurridos en los procesos de comercialización, venta y distribución.

En la asignación de valor a sus inventarios el Grupo utiliza el método del precio medio ponderado.

El Grupo efectúa las oportunas correcciones valorativas, reconociéndolas como un gasto en la cuenta de pérdidas y ganancias consolidada cuando el valor neto realizable de las existencias es inferior a su precio de adquisición (o a su coste de producción).

g) Efectivo y otros activos líquidos equivalentes

El efectivo y equivalentes de efectivo incluyen el efectivo en caja, los depósitos a la vista en entidades de crédito y otras inversiones a corto plazo de gran liquidez con un vencimiento original de tres meses o menor.

h) Provisiones y contingencias

Los Administradores del Grupo en la formulación de las cuentas anuales consolidadas diferencian entre:

- a. Provisiones: saldos acreedores que cubren obligaciones actuales derivadas de sucesos pasados, cuya cancelación es probable que origine una salida de recursos, pero que resultan indeterminados en cuanto a su importe y/ o momento de cancelación.
- b. Pasivos contingentes: obligaciones posibles surgidas como consecuencia de sucesos pasados, cuya materialización futura está condicionada a que ocurra, o no, uno o más eventos futuros independientes de la voluntad del Grupo.

El estado de situación financiera consolidado adjunto recoge todas las provisiones con respecto a las cuales se estima que la probabilidad de que se tenga que atender la obligación es mayor que de lo contrario.

Los pasivos contingentes no se reconocen en las cuentas anuales consolidadas, sino que se informa sobre los mismos en las notas de las cuentas anuales consolidadas, salvo que sean considerados remotos.

Las provisiones se valoran por el valor actual de la mejor estimación posible del importe necesario para cancelar o transferir la obligación, teniendo en cuenta la información disponible sobre el suceso y sus consecuencias, y registrándose los ajustes que surjan por la actualización de dichas provisiones como un gasto financiero conforme se va devengando.

La compensación a recibir de un tercero en el momento de liquidar la obligación, siempre que no existan dudas de que dicho reembolso será percibido, se registra como activo, excepto en el caso de que exista un vínculo legal por el que se haya exteriorizado parte del riesgo, y en virtud del cual el

Grupo no esté obligado a responder; en esta situación, la compensación se tendrá en cuenta para estimar el importe por el que, en su caso, figurará la correspondiente provisión.

i) Indemnizaciones por despido

De acuerdo con la legislación vigente, el Grupo está obligado al pago de indemnizaciones a aquellos empleados con los que, bajo determinadas condiciones, rescinda sus relaciones laborales. Por tanto, las indemnizaciones por despido susceptibles de cuantificación razonable se registran como gasto en el ejercicio en el que se adopta la decisión del despido. En las cuentas anuales consolidadas adjuntas no se ha registrado provisión alguna por este concepto cuyo importe sea significativo.

j) Compromisos con el personal

El pasivo por prestaciones a largo plazo reconocido en el estado de situación financiera consolidado adjunto corresponde al valor actual de las obligaciones asumidas a la fecha de cierre por la sociedad dependiente italiana Naturhouse, S.R.L. (véase Nota 14). El Grupo reconoce como gasto o como ingreso devengado en concepto de prestaciones a largo plazo el importe neto del coste de los servicios prestados durante el ejercicio, así como el correspondiente a cualquier reembolso y el efecto de cualquier reducción o liquidación de los compromisos adquiridos. El Grupo ha considerado no significativo el efecto de actualizar dicha provisión, así como el consecuente impacto financiero en los resultados y el patrimonio neto consolidado.

k) Impuesto sobre Sociedades e impuestos diferidos

El gasto o ingreso por el Impuesto sobre Sociedades español y los impuestos de naturaleza similar aplicables a las entidades extranjeras consolidadas se reconocen en la cuenta de pérdidas y ganancias consolidada, excepto cuando sean consecuencia de una transacción cuyos resultados se registran directamente en el patrimonio neto consolidado, en cuyo supuesto, el impuesto correspondiente también se registra en el patrimonio neto.

El Impuesto sobre Beneficios representa la suma del pago por impuesto corriente y la variación en los activos y pasivos por impuestos diferidos reconocidos.

El gasto por impuesto corriente se calcula sobre la base imponible del ejercicio de las sociedades consolidadas. La base imponible consolidada difiere del resultado neto presentado en la cuenta de pérdidas y ganancias consolidada porque excluye partidas de ingresos o gastos que son gravables o deducibles en otros ejercicios y excluye además partidas que nunca lo son. El pasivo del Grupo en concepto de impuestos corrientes se calcula utilizando tipos fiscales que han sido aprobados en la fecha del estado de situación financiera consolidado.

Los activos y pasivos por impuestos diferidos incluyen las diferencias temporales, que se identifican como aquellos importes que se prevén pagaderos o recuperables por las diferencias entre los importes en libros de los activos y pasivos y su valor fiscal, así como las bases imponibles negativas pendientes de compensación y los créditos por deducciones fiscales no aplicadas fiscalmente. Dichos importes se registran aplicando a la diferencia temporaria o crédito que corresponda el tipo de gravamen al que se espera recuperarlos o liquidarlos.

Los activos por impuestos diferidos, identificados con diferencias temporales sólo se reconocen en el caso de que se considere probable que las entidades consolidadas van a tener en el futuro suficientes ganancias fiscales contra las que poder hacerlos efectivos y no procedan del reconocimiento inicial (salvo en una combinación de negocios) de otros activos y pasivos en una operación que no afecta ni al resultado fiscal ni al resultado contable. El resto de activos por impuestos diferidos (bases imponibles negativas y deducciones pendientes de compensar) solamente se reconocen en el caso de que se considere probable que las entidades consolidadas vayan a tener en el futuro suficientes ganancias fiscales contra las que poder hacerlos efectivos.

Con ocasión de cada cierre contable, se revisan los impuestos diferidos registrados (tanto activos como pasivos) con objeto de comprobar que se mantienen vigentes, efectuándose las oportunas correcciones a los mismos de acuerdo con los resultados de los análisis realizados.

l) Moneda extranjera

Las cuentas anuales consolidadas del Grupo se presentan en euros, que es la moneda funcional de la Sociedad Dominante. Al preparar los estados financieros de cada entidad individual del Grupo, las operaciones en monedas distintas a la moneda funcional de la entidad (divisas) se reconocen a los tipos de cambio vigentes a la fecha de la operación. Al cierre de cada ejercicio, las partidas monetarias denominadas en moneda extranjera se convierten aplicando los tipos vigentes en esa fecha. Las partidas no monetarias reconocidas a valor razonable y denominadas en moneda extranjera, se convierten según los tipos vigentes en la fecha en que se determinó el valor razonable. Las partidas no monetarias valoradas a coste histórico en una moneda extranjera no son reconvertidas.

Las diferencias de cambio en las partidas monetarias se reconocen en la cuenta de pérdidas y ganancias consolidada en el periodo en el que se producen.

A efectos de presentación de las cuentas anuales consolidadas, los activos y pasivos de las operaciones extranjeras del Grupo se convierten a euros aplicando los tipos de cambio vigentes al cierre de cada ejercicio financiero. Las partidas de ingresos y gastos se convierten a los tipos de cambio medios del periodo, salvo si los tipos fluctúan significativamente durante dicho periodo, en cuyo caso se aplicarán aquellos vigentes en las fechas de las operaciones. Las diferencias de cambio, si las hubiere, se reconocen en otro resultado integral y se acumulan en el patrimonio (asignándolas a socios externos, según proceda).

m) Reconocimiento de ingresos

Los ingresos se reconocen de forma que la transferencia de los bienes o servicios prestados a los clientes se muestran por un importe que refleja la contraprestación a la que el Grupo espera tener derecho a cambio de dichos bienes o servicios. Los ingresos se miden al valor razonable de la contraprestación recibida o por recibir.

Venta de bienes

La Sociedad utiliza un enfoque de reconocimiento de ingresos por venta de bienes basado en cinco pasos:

- Identificar el contrato o los contratos con un cliente.
- Identificar las obligaciones del contrato.
- Determinar el precio de la transacción.
- Distribuir el precio de la transacción entre las obligaciones del contrato.
- Reconocer los ingresos cuando la entidad cumple cada una de las obligaciones.

La actividad principal del Grupo se corresponde con la venta de bienes (productos dietéticos), principalmente, mediante la venta de producto al cliente franquiciado o al cliente final (consumidor), siendo esta la obligación de desempeño adquirida y por la que se determina el precio de la transacción.

El reconocimiento de ingresos en estas actividades no es complejo y éste se produce al cumplimiento de dicha obligación de desempeño contractual de acuerdo con las condiciones de transmisión de la propiedad de las mercancías vendidas. Por su parte, en las tiendas propias, las obligaciones de desempeño de venta de producto y asesoramiento dietético son igualmente satisfechas en un momento determinado y concreto de tiempo y su precio no es variable ni existen compromisos de garantías o

segundas visitas gratuitas con los clientes, ni compromiso de otro tipo adquirido con los mismos, por lo que el Grupo considera que, en cualquier caso, las obligaciones de desempeño son satisfechas en las mismas condiciones.

Prestación de servicios

Los ingresos del Grupo por prestación de servicios corresponden, principalmente, al canon anual que el Grupo cobra directamente a sus franquiciados y, por otra parte, a los contratos denominados "máster franquicia", en los que el Grupo cobra a un tercero para que dicho tercero explote directamente en un país determinado las franquicias del Grupo. Dicho máster franquicia se suele firmar por un periodo de 7 años y su importe oscila entre los 50.000 y 300.000 euros, siendo facturados una única vez y cobrados por adelantado.

Las obligaciones de desempeño asumidas por el Grupo en los contratos con franquiciados y "master franquiciados" se basan, principalmente, en la cesión del derecho de uso y explotación de la marca a los mismos y el compromiso posterior de suministro y venta de productos de marca Naturhouse (cuyo reconocimiento se define según lo estipulado en el apartado "Venta de bienes").

Los ingresos por master franquicia son registrados en el epígrafe "Acreedores comerciales y otras cuentas a pagar" del balance corriente y su reconocimiento en la cuenta de resultados se produce de manera lineal por el periodo del contrato (7 años en la mayoría de los casos).

Otros ingresos de explotación

En este epígrafe el Grupo registra, principalmente, refacturaciones de gastos a empresas vinculadas o franquiciados terceros, así como, en menor medida, los ingresos procedentes de las placas fotovoltaicas que han sido vendidas con fecha 30 de septiembre de 2019 (véase Nota 8) y cuyo reconocimiento se realiza según lo estipulado en el apartado "Venta de bienes".

Ingresos por dividendos e intereses

Los dividendos procedentes de inversiones se reconocen cuando se ha establecido el derecho del accionista a recibir el pago (siempre que sea probable que el Grupo perciba los beneficios económicos y que el importe del ingreso pueda medirse con fiabilidad).

Los ingresos por intereses derivados de un activo financiero se reconocen cuando sea probable que el Grupo reciba los beneficios económicos y el importe del ingreso pueda medirse con fiabilidad. Los ingresos por intereses se devengan siguiendo un criterio temporal, en función del principal pendiente de pago y del tipo de interés efectivo aplicable, que es el tipo que permite descontar los flujos de efectivo futuros estimados a lo largo de la vida prevista del activo financiero para obtener exactamente el importe neto en libros de dicho activo.

n) Reconocimiento de gastos

Los gastos se reconocen en la cuenta de resultados consolidada cuando tiene lugar una disminución en los beneficios económicos futuros relacionados con una reducción de un activo, o un incremento de un pasivo, que se puede medir de forma fiable. Esto implica que el registro de un gasto tiene lugar de forma simultánea al registro del incremento del pasivo o la reducción del activo.

Se reconoce un gasto de forma inmediata cuando un desembolso no genera beneficios económicos futuros o cuando no cumple los requisitos necesarios para su registro como activo.

Asimismo, se reconoce un gasto cuando se incurre en un pasivo y no se registra activo alguno, como puede ser un pasivo por una garantía.

Los principales gastos del Grupo corresponden a Aprovisionamientos (compra de producto terminado a sus proveedores), Otros gastos de explotación (arrendamientos, publicidad, transportes, servicios

recibidos de su accionista mayoritario, y servicios de profesionales independientes, principalmente) y gastos de personal (sueldos y salarios, cargas sociales e indemnizaciones).

Tal y como se indica en la Nota 19.2, la mayor parte de las compras de producto terminado se realizan con partes vinculadas.

ñ) Transacciones con partes vinculadas

El Grupo realiza sus transacciones comerciales con partes vinculadas (ventas, servicios prestados, compras, servicios recibidos y arrendamientos), según se definen en NIC 24, a precios de mercado (véase Nota 19.2).

Los Administradores de la Sociedad Dominante y sus asesores fiscales consideran que no existen riesgos significativos en este sentido que puedan dar lugar a pasivos relevantes en el futuro.

Aquellas transacciones con partes vinculadas no realizadas a precios de mercado se ajustan contablemente a su valor razonable. Durante los ejercicios 2019 y 2018 no se ha producido dicha circunstancia.

o) Información sobre medio ambiente

Se consideran activos de naturaleza medioambiental los bienes que son utilizados de forma duradera en la actividad del Grupo, cuya finalidad principal es la minimización del impacto medioambiental y la protección y mejora del medio ambiente, incluyendo la reducción o eliminación de la contaminación futura.

Dichos activos se encuentran valorados, al igual que cualquier activo material, a precio de adquisición o coste de producción.

El Grupo amortiza dichos elementos siguiendo el método lineal, en función de los años de vida útil restante estimada de los diferentes elementos.

Los gastos medioambientales correspondientes a la gestión de los efectos medioambientales de las operaciones del Grupo, así como a la prevención de la contaminación relacionada con la operativa del mismo y/o el tratamiento de residuos y vertidos, son imputados a la cuenta de pérdidas y ganancias consolidada en función del criterio de devengo, con independencia del momento en que se produce la corriente monetaria o financiera derivada de ellos.

La actividad del Grupo, por su naturaleza, no tiene un impacto medioambiental significativo.

p) Información segmentada

Los segmentos de negocio desglosados en las notas consolidadas son incluidos de manera consistente en base a la información interna disponible por los Administradores de la Sociedad Dominante. Los segmentos operativos son los componentes del Grupo Naturhouse que involucran actividades de negocio donde los ingresos se generan y los gastos se incurren, incluyendo los ingresos ordinarios y gastos de transacciones con otros componentes del mismo grupo. En relación a los segmentos, la información financiera es desglosada regularmente y los resultados operativos son revisados por los Administradores de la Sociedad Dominante, con el objetivo de decidir qué recursos deben asignarse a los segmentos y evaluar el rendimiento de estos.

En las presentes cuentas anuales consolidadas del Grupo, los Administradores de la Sociedad Dominante ha considerado los siguientes segmentos: España, Italia, Francia, Polonia y Resto de países (véase Nota 22).

q) Estado de flujos de efectivo consolidado

En el estado de flujos de efectivo consolidado, se utilizan las siguientes expresiones:

- Flujos de efectivo: entradas y salidas de dinero en efectivo y de activos financieros equivalentes, entendiendo por éstos las inversiones a corto plazo de gran liquidez y bajo riesgo de alteraciones en su valor.
- Actividades de explotación: actividades típicas de la operativa de los negocios del Grupo, así como otras actividades que no pueden ser calificadas como de inversión o de financiación.
- Actividades de inversión: las de adquisición, enajenación o disposición por otros medios de activos a largo plazo y otras inversiones no incluidas en el efectivo y sus equivalentes.
- Actividades de financiación: actividades que producen cambios en el tamaño y composición del patrimonio neto y de los pasivos que no forman parte de las actividades operativas.

r) Beneficio por acción

El resultado básico por acción se calcula como el cociente entre el resultado neto del ejercicio atribuible a la Sociedad Dominante y el número medio ponderado de acciones ordinarias en circulación durante dicho período, sin incluir el número medio de acciones de la Sociedad Dominante en cartera de las sociedades del Grupo.

Por su parte, el resultado por acción diluido se calcula como el cociente entre el resultado neto del ejercicio atribuible a los accionistas ordinarios ajustado por el efecto atribuible a las acciones ordinarias potenciales con efecto dilutivo y el número medio ponderado de acciones ordinarias en circulación durante el ejercicio, ajustado por el promedio ponderado de las acciones ordinarias que serían emitidas si se convirtieran todas las acciones ordinarias potenciales en acciones ordinarias de la Sociedad Dominante. A estos efectos se considera que la conversión tiene lugar al comienzo del ejercicio o en el momento de la emisión de las acciones ordinarias potenciales, si éstas se hubiesen puesto en circulación durante el propio ejercicio.

6. Exposición al riesgo

Riesgos financieros

Las actividades del Grupo están expuestas a diversos riesgos financieros: riesgo de mercado (incluyendo riesgo de tipo de cambio), riesgo de crédito, riesgo de liquidez y riesgo del tipo de interés en los flujos de efectivo.

1. Riesgo de crédito

Con carácter general el Grupo mantiene su tesorería y activos líquidos equivalentes en entidades financieras de elevado nivel crediticio. Asimismo, realiza un adecuado seguimiento de las cuentas por cobrar de manera individualizada para determinar potenciales situaciones de insolvencia.

Los principales activos financieros del Grupo son saldos de caja y efectivo, deudores comerciales y otras cuentas a cobrar e inversiones, que representan la exposición máxima del Grupo al riesgo de crédito en relación con sus activos financieros.

El riesgo de crédito del Grupo es atribuible, por tanto, principalmente, a sus deudores comerciales. Los importes se reflejan en el estado de situación financiera consolidados neto, de provisiones para insolvencias, estimado por la Dirección del Grupo en función de la experiencia de ejercicios anteriores y de su valoración del entorno económico actual. El detalle de las correcciones valorativas por deterioro

en el epígrafe "Clientes por ventas y prestaciones de servicios" del estado de situación financiera consolidado adjunto a 31 de diciembre de 2019 es el siguiente:

	Miles de Euros	
	31-12-2019	31-12-2018
Provisión por insolvencias	(11)	(11)

El Grupo no tiene una concentración significativa de riesgo de crédito, estando la exposición distribuida entre un gran número de clientes, mercados y geografías y siendo su importe individual por contraparte poco significativo.

No obstante, desde la Dirección Financiera del Grupo este riesgo se considera un aspecto clave en la gestión diaria del negocio, focalizando todos los esfuerzos en un adecuado control y supervisión de la evolución de las cuentas por cobrar y la morosidad, especialmente en aquellos sectores de actividad con mayor riesgo de insolvencia. Asimismo, entre las políticas del Grupo se encuentra la obtención de avales o depósitos de clientes con el fin de garantizar el cumplimiento de sus compromisos.

Asimismo, el Grupo tiene establecida una política de aceptación de clientes en base a la evaluación periódica de los riesgos de liquidez y solvencia y el establecimiento de límites de crédito para sus deudores. Por otra parte, el Grupo realiza análisis periódicos de la antigüedad de la deuda con los clientes comerciales para cubrir los posibles riesgos de insolvencia.

El periodo medio de cobro oscila, según los países, entre 30 y 60 días, si bien una parte muy significativa de las ventas es cobrada por anticipado o en el momento en que se realiza.

2. Riesgo de liquidez

Con el fin de asegurar la liquidez y poder atender todos los compromisos de pago que se derivan de su actividad, el Grupo dispone de la tesorería que muestra su estado de situación financiera, así como la financiación disponible que se detallan en la Nota 15.

En este sentido, el Grupo lleva a cabo una gestión del riesgo de liquidez, fundada en el mantenimiento de suficiente efectivo y valores negociables, la disponibilidad de financiación mediante un importe suficiente de facilidades de crédito y capacidad suficiente para liquidar posiciones de mercado.

Por otro lado, se ha procurado siempre emplear la liquidez disponible para realizar una gestión anticipativa de las obligaciones de pago y de los compromisos de deuda.

3. Riesgo de mercado en el tipo de interés y tipo de cambio:

Las actividades de explotación del Grupo son en su mayoría independientes respecto a las variaciones en los tipos de interés de mercado.

El riesgo de tipo de interés del Grupo surge de los recursos ajenos a largo plazo. Los recursos ajenos emitidos a tipos variables exponen el Grupo a riesgo de tipo de interés de los flujos de efectivo. Al cierre de los ejercicios 2019 y 2018 el 100 % de los recursos ajenos era a tipo de interés variable.

No obstante, al cierre de los ejercicios 2019 y 2018, el Grupo dispone de tesorería por un importe equivalente a su deuda, incluida la deuda por arrendamiento, por lo que los Administradores consideran que su exposición al riesgo de tipo de interés no es en ningún caso significativa.

De esta manera, el Grupo no ha considerado necesario cubrir dichas fluctuaciones de tipo de interés, por lo que no ha contratado instrumentos derivados durante los ejercicios 2019 y 2018.

Respecto al riesgo de tipo de cambio, el Grupo no opera de modo significativo en el ámbito internacional de países con moneda diferente al euro y, por tanto, su exposición a riesgo de tipo de cambio por

operaciones con divisas no es significativa, salvo por su exposición al Zloty (Polonia) que representa un 13% y un 10% de las ventas y los activos del Grupo, respectivamente.

Gestión del capital

El Grupo gestiona su capital para asegurar que las sociedades del Grupo serán capaces de continuar como negocios rentables. La estructura de capital del Grupo incluye deuda, que está a su vez constituida por los préstamos y facilidades crediticias, caja y activos líquidos, detalladas en la Nota 15, y fondos propios, que incluye capital y reservas según lo comentado en la Nota 13. En este sentido, el Grupo está comprometido a mantener niveles de apalancamiento coherentes con los objetivos de crecimiento, solvencia y rentabilidad.

La Dirección de la Sociedad Dominante, responsable de la gestión de riesgos financieros, revisa la estructura de capital periódicamente.

El ratio, de deuda financiera neta sobre el Resultado Operativo antes de amortizaciones, deterioros y otros resultados al 31 de diciembre de 2019 y 2018 se sitúa en -0,03 y -0,2, respectivamente. En el cálculo del mencionado ratio, la Sociedad Dominante ha considerado como deuda financiera neta los epígrafes del estado de situación financiera consolidado de deudas no corrientes y corrientes netas de efectivo y otros activos líquidos equivalentes. La variación del mismo entre ambos ejercicios se debe a la aplicación de la NIIF 16.

7. Inmovilizado intangible

El movimiento habido en este epígrafe del estado de situación financiera consolidado en los ejercicios 2019 y 2018 ha sido el siguiente:

Coste	Miles de Euros				
	Derechos de Traspaso	Propiedad Industrial	Aplicaciones Informáticas	Otro Inmovilizado Intangible	Total
Saldo a 31 de diciembre de 2017	22	2.352	266	83	2.723
Adiciones	-	-	77	-	77
Retiros	-	-	(5)	-	(5)
Saldo a 31 de diciembre de 2018	22	2.352	338	83	2.795
Adiciones	-	-	217	5	222
Retiros	-	-	(111)	-	(111)
Saldo a 31 de diciembre de 2019	22	2.352	444	88	2.906

Amortización Acumulada	Miles de Euros				
	Derechos de Traspaso	Propiedad Industrial	Aplicaciones Informáticas	Otro Inmovilizado Intangible	Total
Saldo a 31 de diciembre de 2017	8	(836)	(180)	(28)	(1.036)
Dotaciones	(13)	(235)	(56)	(45)	(349)
Aplicaciones	-	-	2	-	2
Saldo a 31 de diciembre de 2018	(5)	(1.071)	(234)	(73)	(1.383)
Dotaciones	(12)	(235)	(78)	(2)	(327)
Aplicaciones	-	-	100	-	100
Saldo a 31 de diciembre de 2019	(17)	(1.306)	(212)	(75)	(1.610)

Valor Neto Contable	Miles de Euros	
	31-12-2019	31-12-2018
Derechos de traspaso	5	17
Propiedad industrial	1.046	1.281
Aplicaciones informáticas	232	104
Otro inmovilizado intangible	13	10
Total activos intangibles	1.296	1.412

Durante el ejercicio 2019 las principales altas producidas corresponden a aplicaciones informáticas del nuevo departamento de E-commerce de la Sociedad Dominante. No se han producido otras altas significativas en el inmovilizado intangible durante los ejercicios 2019 y 2018.

El principal activo del inmovilizado intangible corresponde básicamente a un conjunto de marcas adquiridas en el ejercicio 2014 por valor de 2.331 miles de euros y cuyo valor neto contable asciende a 1.030 y 1.263 miles de euros al 31 de diciembre de 2019 y 31 de diciembre de 2018, respectivamente. Dichas marcas se amortizan linealmente en una vida útil de 10 años.

De acuerdo con los márgenes obtenidos en la comercialización de los productos de dichas marcas, la Sociedad Dominante considera que las mismas no presentan indicios de deterioro a 31 de diciembre de 2019.

Al cierre del ejercicio 2019, el Grupo tenía elementos del inmovilizado intangible totalmente amortizados que seguían en uso por importe de 90 miles de euros (182 miles de euros en el ejercicio 2018).

El inmovilizado intangible situado fuera del territorio español al 31 de diciembre de 2019 y 2018 no es significativo (véase Nota 22).

8. Inmovilizado material

El movimiento habido durante los ejercicios 2019 y 2018 en las diferentes cuentas del inmovilizado material y de sus correspondientes amortizaciones acumuladas ha sido el siguiente:

Coste	Miles de Euros						Total
	Terrenos y Bienes Naturales	Construcciones	Otras Instalaciones, Utillaje y Mobiliario	Equipos Procesos de Información	Elementos de Transporte	Inmovilizado en Curso y Anticipos	
Saldo a 31 de diciembre de 2017	288	926	6.148	299	76	60	7.797
Adiciones	-	36	547	29	-	30	642
Retiros	(188)	(648)	(680)	(17)	(1)	(66)	(1.600)
Diferencias de conversión	-	-	-	-	-	-	-
Saldo a 31 de diciembre de 2018	100	314	6.015	311	75	24	6.839
Adiciones	-	12.394	547	51	147	20	13.159
Retiros	(100)	(2.701)	(2.675)	(49)	(56)	(20)	(5.601)
Diferencias de conversión	-	-	-	-	-	-	-
Saldo a 31 de diciembre de 2019	-	10.007	3.887	313	166	24	14.397

Amortización Acumulada	Miles de Euros				
	Construcciones	Otras Instalaciones, Utillaje y Mobiliario	Equipos Procesos de Información	Elementos de Transporte	Total
Saldo a 31 de diciembre de 2017	(121)	(2.365)	(78)	(4)	(2.562)
Dotaciones	(11)	(660)	(69)	(23)	(763)
Aplicaciones	131	155	7	2	295
Diferencias de conversión	-	(3)	-	-	(3)
Saldo a 31 de diciembre de 2018	(1)	(2.873)	(140)	(25)	(3.039)
Dotaciones	(3.247)	(582)	(68)	(67)	(3.964)
Aplicaciones	843	1.330	37	19	2.229
Diferencias de conversión	(5)	-	-	-	(5)
Saldo a 31 de diciembre de 2019	(2.410)	(2.125)	(171)	(73)	(4.779)

Valor Neto Contable	Miles de Euros	
	31-12-2019	31-12-2018
Terrenos y bienes naturales	-	100
Construcciones	7.597	314
Otras instalaciones, utillaje y mobiliario	1.762	3.148
Equipos procesos de información	142	171
Elementos de transporte	93	50
Inmovilizado en curso y anticipos	24	23
Total inmovilizado material	9.618	3.806

Durante el ejercicio 2019 se han producido variaciones significativas en el inmovilizado material del Grupo debido a la aplicación de la NIIF 16, reconociéndose activos por derecho de uso por un importe neto de amortización acumulada de 7.632 miles de euros a 31 de diciembre de 2019 (véase Nota 9). Adicionalmente, la variación de dicho epígrafe corresponde, fundamentalmente, a las altas de instalaciones en nuevas tiendas propias, así como a mejoras necesarias para las existentes. Por su parte, las bajas de inmovilizado material corresponden a la venta de material de tiendas propias traspasadas a franquiciados o a otros terceros, y a la venta de las placas fotovoltaicas.

Al 31 de diciembre de 2018 dentro del epígrafe "Otras instalaciones, mobiliario y utillaje" se incluían placas fotovoltaicas cuyo valor neto contable ascendía a 1.183 miles de euros. Este inmovilizado se amortizaba linealmente como cualquier inmovilizado, pero no estaba afecto directamente a la actividad. Durante el ejercicio 2019 la Sociedad Dominante ha procedido a la venta de dichas placas fotovoltaicas a una empresa vinculada (Tartales, S.L.), por un precio de venta de 1.678 miles de euros (véase Nota 19.2). El valor en libro de estos activos a la fecha de la venta era de 1.136 miles de euros, habiéndose generado por dicha operación un beneficio de 542 miles de euros, incluido en el epígrafe "Deterioro y resultados por enajenaciones del inmovilizado".

Adicionalmente, la cuenta de pérdidas y ganancias consolidada adjunta incluye pérdidas por importe total de 53 miles de euros registrada en el epígrafe "Deterioro y resultados por enajenaciones del inmovilizado" como consecuencia de las enajenaciones de inmovilizado.

La política del Grupo es formalizar pólizas de seguro para cubrir los posibles riesgos a que están sujetos los elementos de inmobilizaciones materiales. Al cierre del ejercicio 2019, los Administradores de la Sociedad Dominante estiman que no existía déficit de cobertura alguno relacionado con dichos riesgos.

El inmovilizado material situado fuera del territorio español al 31 de diciembre de 2019 y 2018, se detalla a continuación:

	Miles de Euros	
	31-12-2019	31-12-2018
Valor neto contable:		
Terrenos y bienes naturales	-	100
Construcciones	5.031	309
Otras instalaciones, utillaje y mobiliario	1.069	1.240
Equipos procesos de información	87	95
Elementos de transporte	49	20
Inmovilizado en curso	24	24
Total valor neto contable	6.260	1.788

Los elementos de inmovilizado material totalmente amortizados y que seguían en uso al cierre del ejercicio 2019 ascienden a 2.102 miles de euros (2.255 miles de euros al cierre del ejercicio 2018).

Compromisos firmes de compra

Al cierre de los ejercicios 2019 y 2018 el Grupo no tenía compromisos firmes de compra de inmovilizado material por importe significativo.

9. Arrendamientos

Derechos de uso

Los detalles y los movimientos por clases de activos por derechos de uso durante el ejercicio 2019 han sido los siguientes:

Coste	Miles de euros			
	Construcciones	Equipos Procesos de Información	Elementos de Transporte	Total
Saldo a 1 de enero de 2019	-	-	-	-
Aplicación inicial IFRS 16	10.955	12	56	11.023
Altas	1.425	-	47	1.472
Bajas	(2.373)	-	(56)	(2.429)
Saldo a 31 de diciembre de 2019	10.007	12	47	10.066

Amortización Acumulada	Miles de euros			
	Construcciones	Equipos Procesos de Información	Elementos de Transporte	Total
Saldo a 1 de enero de 2019	-	-	-	-
Dotaciones	(3.241)	(5)	(37)	(3.283)
Aplicaciones	833	-	19	852
Diferencias de conversión	(3)	-	-	(3)
Saldo a 31 de diciembre de 2019	(2.411)	(5)	(18)	(2.434)

	Miles de Euros	
	31-12-2019	31-12-2018
Valor neto contable:		
Construcciones	7.596	-
Equipos procesos de información	7	-
Elementos de transporte	29	-
Total valor neto contable	7.632	-

Debido a la aplicación de la NIIF 16, a 31 de diciembre de 2019 el Grupo ha reconocido activos por derecho de uso netos de amortización acumulada por un importe de 7.632 miles de euros (véase Nota 2.d).

Asimismo, los activos por derechos de uso garantizan los pasivos por arrendamiento asociados. Los pasivos por arrendamiento se encuentran registrado en el pasivo a largo plazo y corto plazo del Estado de situación financiera adjunto por importe de 7.688 miles de euros (véase Nota 15).

Detalles e importes relevantes de contratos de arrendamiento

Los detalles e importes relevantes de los contratos de arrendamiento por clases de activos son como sigue:

Ejercicio 2019	Miles de euros			
	Construcciones	Equipos Procesos de Información	Elementos de Transporte	Total
Importes:				
Pagos por arrendamiento fijos	3.366	5	36	3.407
Gastos registrados por pagos variables	-	-	-	-
Gastos financieros de pasivos por arrendamiento	188	-	2	190
Pasivos por arrendamiento	7.608	7	73	7.688
Condiciones:				
Plazo de arrendamiento	2 – 5 años	2 años	2 – 4 años	
Tipo de interés	0,75% - 2,50%	1,59%	1,59% - 1,85%	

Detalle de pasivos por arrendamiento

Los pasivos por arrendamiento registrados, clasificados según su vencimiento, se desglosan como sigue:

Pagos	Miles de euros
	31/12/2019
Menos de un año	2.538
Entre uno y cinco años	5.150
Más de cinco años	-
	7.688

10. Activos financieros

10.1 Activos financieros no corrientes

A 31 de diciembre de 2019 y 2018, el detalle de este epígrafe es el siguiente:

	Miles de Euros	
	31-12-2019	31-12-2018
Instrumentos de patrimonio:		
Activos disponibles para la venta	-	35
Otros instrumentos de patrimonio	76	76
Otros activos financieros:		
Depósitos y fianzas constituidos a largo plazo	752	771
	828	882

Valor razonable de instrumentos financieros: Técnicas de valoración e hipótesis aplicables para la medición del valor razonable

Los instrumentos financieros se agrupan en tres niveles de acuerdo con el grado en que el valor razonable es observable.

- Nivel 1: son aquellos referenciados a precios cotizados (sin ajustar) en mercados activos para activos o pasivos idénticos.
- Nivel 2: son aquellos referenciados a otros inputs (que no sean los precios cotizados incluidos en el nivel 1) observables para el activo o pasivo, ya sea directamente (es decir, precios) o indirectamente (es decir, derivados de los precios).
- Nivel 3: son los referenciados a técnicas de valoración, que incluyen inputs para el activo o pasivo que no se basan en datos de mercado observables (inputs no observables).

El importe registrado en el ejercicio 2018 en el epígrafe "Activos disponibles para la venta" del estado de situación financiera consolidado adjunto correspondía, exclusivamente, a la cartera en instrumentos de patrimonio, instrumentos financieros de Nivel 1, en renta variable con cotización oficial valorados a valor razonable.

Activos disponibles para la venta

A 31 de diciembre de 2019 el Grupo no mantiene activos disponibles para la venta. La variación con respecto al ejercicio 2018 se debe a que el Grupo ha procedido a dar de baja la cartera que mantenía en instrumentos de patrimonio.

Deterioro de cartera

Los beneficios y las pérdidas procedentes de las variaciones en el valor razonable de estas inversiones disponibles para la venta se reconocen directamente en el patrimonio neto del Grupo hasta que el activo se enajena o se determina que ha sufrido un deterioro de valor, momento en el cual los beneficios o las pérdidas acumuladas reconocidas previamente en el patrimonio neto se incluyen en los resultados netos del período.

Se presume que existe una evidencia de deterioro si se ha producido una caída de más del 40% del valor de cotización del activo durante un período de 1,5 años, sin que se haya recuperado el valor sin perjuicio del registro por deterioro con anterioridad al cumplimiento de dichos parámetros.

10.2 Inversiones en empresas asociadas y vinculadas

Inversiones contabilizadas por el método de la participación

La participación en empresas valoradas por el método de la participación corresponde a la sociedad participada Ośrodek Badawczo-Produkcyjny Politechniki Łódzkiej ICHEM Sp. z o.o. (en adelante, "Ichem, Sp. zo.o").

El Grupo no posee el control sobre dicha sociedad dado que no ostenta la mayoría de los derechos de voto en su Órgano de Gobierno de acuerdo con la NIIF 10. No obstante, tal y como establece la NIIF 11, sí se considera que existe control conjunto sobre dicha sociedad (negocio conjunto) dado que el Grupo, por los derechos de voto que ostenta, puede vetar cualquier decisión significativa, por lo que las decisiones sobre las actividades relevantes requieren del consentimiento unánime de las partes que comparten el control. Los restantes accionistas de Ichem son con un 24,9% la sociedad vinculada Zamodiet, S.A. y con un 50,2% personas físicas polacas o entidades polacas sin vinculación alguna con Naturhouse. En ejercicios anteriores el peso relativo de las ventas de Ichem a Naturhouse se incrementó en relación a sus ventas totales básicamente como consecuencia de la decisión tomada por parte de la dirección de la participada Ichem de disminuir sus ventas de productos farmacéuticos cuyos márgenes eran relativamente bajos.

La Dirección del Grupo Naturhouse evaluó si los hechos y circunstancias mencionados anteriormente indicaban cambios en los elementos de control de la participada, concluyendo que no se había modificado la capacidad de dirigir las actividades relevantes de la participada Ichem, al no haberse modificado los derechos de voto que ostenta y su porcentaje de participación y no gestionar las operaciones y actividades relevantes de Ichem que son gestionados por terceros ajenos al Grupo Naturhouse.

Todas sus transacciones de compra de producto se realizan a precios de mercado (soportado por un estudio realizado por los asesores fiscales del Grupo) (véase Nota 19).

El detalle de la inversión en sociedades valoradas por el método de la participación al cierre de los ejercicios 2019 y 2018, así como el movimiento habido durante ambos periodos son los siguientes:

Ejercicio 2019

	Miles de Euros				
	Saldo al 1 de enero de 2019	Resultado en Entidades Valoradas por el Método de la Participación	Dividendos	Diferencias de Conversión	Saldo al 31 de Diciembre de 2019
Ichem Sp. zo.o	3.348	243	(477)	38	3.152

Ejercicio 2018

	Miles de Euros				
	Saldo al 1 de enero de 2018	Resultado en Entidades Valoradas por el Método de la Participación	Dividendos	Diferencias de Conversión	Saldo al 31 de Diciembre de 2018
Ichem Sp. zo.o	3.136	597	(329)	(56)	3.348

Otra información relacionada con dicha sociedad participada es la siguiente (cifras al 31 de diciembre de 2019):

Nombre y Domicilio Social	Actividad	Miles de Euros			
		Total Activos	Patrimonio	Ventas	Resultado después de Impuestos
Ichem Sp. zo.o. Dostawcza 12 93-231 Łódź (Polonia)	Producción y comercialización de productos dietéticos	15.916	12.422	14.275	1.503

El total de activos y patrimonio se presenta a tipo de cambio a cierre al 31 de diciembre de 2019, mientras que las ventas y el resultado después de impuestos se presenta a tipo de cambio medio del ejercicio 2019.

11. Existencias

La composición del epígrafe de "Existencias" del estado de situación financiera consolidado a 31 de diciembre de 2019 y 2018 es la siguiente:

	Miles de Euros	
	31-12-2019	31-12-2018
Mercaderías	4.124	4.429

El Grupo no ha realizado correcciones valorativas por deterioro dado que el valor neto realizable de las existencias es superior a su precio de adquisición (o coste de producción), motivo por el que no se han dotado pérdidas por este concepto en los ejercicios 2019 y 2018.

12. Efectivo y otros activos líquidos equivalentes

La práctica totalidad de los saldos de este epígrafe del estado de situación financiera consolidado al 31 de diciembre de 2019 y 2018 corresponden al importe depositado en cuentas corrientes e imposiciones financieras inferiores a 3 meses que a dichas fechas mantenía el Grupo con entidades financieras, de libre disposición y remuneradas a tipos de mercado, no siendo significativo el importe de efectivo en caja.

13. Patrimonio neto

a) Capital social

Con fecha 9 de abril de 2015, el Consejo de Administración de la Sociedad Dominante en ejecución de la delegación de su Accionista Único de fecha 2 de octubre de 2014, acordó por unanimidad, la oferta pública de venta y suscripción de nuevas acciones en el Mercado de Valores.

Con fecha 24 de abril de 2015, la Comisión Nacional del Mercado de Valores admitió a cotización 15 millones de acciones del capital social de la Sociedad Dominante con un valor nominal de 5 céntimos de euros cada una de ellas, que fueron vendidas por Kiluva, S.A. a un precio de 4,8 euros. Posteriormente, con fecha 22 de mayo de 2015, se ejecutó la opción "Green Shoe" ampliando en 1.097.637 acciones el número de acciones admitidas a cotización, alcanzado un total de 16.097.637 acciones.

Al 31 de diciembre de 2019, el capital social de la Sociedad Dominante está representado por 60 millones de acciones ordinarias de 0,05 euros de valor nominal cada una de ellas, totalmente suscritas y desembolsadas.

De acuerdo con las comunicaciones sobre el número de acciones societarias realizadas ante la Comisión Nacional del Mercado de Valores, los accionistas titulares de participaciones significativas en el capital social de la Sociedad Dominante, tanto directo como indirecto, superior al 3% del capital social, a 31 de diciembre de 2019, son las siguientes:

Accionista	%
Kiluva, S.A.	72,60
Ferev Uno Strategic Plans	3,97

No existe conocimiento por parte de los Administradores de la Sociedad Dominante de otras participaciones sociales iguales o superiores al 3% del capital social o derechos de voto de la Sociedad Dominante, o siendo inferiores al porcentaje establecido, permitan ejercer influencia notable en la Sociedad Dominante.

b) Distribución del resultado y dividendos

Con fecha 29 de abril de 2019, la Junta General de Accionistas aprobó destinar el beneficio de la Sociedad del ejercicio 2018, el cual ascendía a 15.687 miles de euros, a dividendos, de los que 13.200 miles de euros se habían repartido como dividendos a cuenta del ejercicio 2018; aprobándose además una distribución adicional de dividendos por 1.113 miles de euros con cargo a reservas voluntarias de libre disposición, haciendo un total de 16.800 miles de euros en concepto de dividendos. Así mismo, con fecha 29 de abril de 2019, 30 de julio de 2019 y 5 de noviembre de 2019 el Consejo de Administración aprobó la distribución de dividendos por importe de 3.600 miles de euros, 4.200 miles de euros, y 3.600 miles de euros, respectivamente, a cuenta del resultado del ejercicio 2019 (véase Nota 4).

c) Reserva legal

De acuerdo con el Texto Refundido de la Ley de Sociedades de Capital, debe destinarse una cifra igual al 10% del beneficio del ejercicio a la reserva legal hasta que ésta alcance, al menos, el 20% del capital social. La reserva legal podrá utilizarse para aumentar el capital en la parte de su saldo que exceda del 10% del capital ya aumentado.

Salvo para la finalidad mencionada anteriormente, y mientras no supere el 20% del capital social, esta reserva sólo podrá destinarse a la compensación de pérdidas y siempre que no existan otras reservas disponibles suficientes para este fin.

Al 31 de diciembre de 2019, dicha reserva de la Sociedad Dominante se encuentra constituida en su totalidad.

d) Patrimonio neto atribuible a socios externos

El detalle de este epígrafe del estado de situación financiera consolidado a 31 de diciembre de 2019 y 2018 es el siguiente:

	Miles de Euros	
	31-12-2019	31-12-2018
Zamodiet México, S.A de C.V.	6	6
Name 17, S.A. de C.V.	56	-
	62	6

El movimiento habido durante los ejercicios 2019 y 2018 en este capítulo del estado de situación financiera consolidado se muestra a continuación:

	Miles de Euros
Saldo al 31 de diciembre de 2017	28
Resultado atribuible a intereses minoritarios	(18)
Diferencias de conversión	(4)
Saldo al 31 de diciembre de 2018	6
Combinación de negocios (Nota 3.c)	107
Resultado atribuible a intereses minoritarios	(51)
Diferencias de conversión	-
Saldo al 31 de diciembre de 2019	62

e) Diferencias de conversión

La composición del epígrafe "Diferencias de conversión" del estado de situación financiero consolidado al 31 de diciembre de 2019 y 2018 corresponde a las diferencias de cambio surgidas en la conversión en euros de los estados financieros de sociedades participadas cuya moneda local es distinta al euro: Naturhouse Franchising Co, Ltd (Reino Unido), Naturhouse Sp. zo.o. (Polonia), Ichem Sp. zo.o (Polonia), Zamodiet México, S.A. (México), Naturhouse Inc. (EEUU) y Naturhouse d.o.o. (Croacia), según el siguiente detalle:

	Miles de Euros	
	31-12-2019	31-12-2018
Naturhouse Inc.	(97)	(94)
Naturhouse Sp. zo.o.	(386)	(376)
Ichem Sp. Zo.o	(206)	(168)
Resto	(898)	(388)
	(1.587)	(1.026)

f) Acciones propias

Al cierre de los ejercicios 2019 y 2018 la Sociedad Dominante tenía en su poder acciones propias de acuerdo con el siguiente detalle:

Año	Nº de Acciones	Euros		
		Valor Nominal	Precio Medio de Adquisición	Coste Total de Adquisición
2019	50.520	2.526	2,82	142.330
2018	14.000	700	4,58	64.186

A 31 de diciembre de 2019, las acciones de la Sociedad Dominante en poder de la misma representan el 0,08% del capital social de la Sociedad Dominante y totalizan 50.520 acciones, con un coste de 142 miles de euros y un precio medio de adquisición de 2,82 euros por acción.

El movimiento de las acciones propias durante los ejercicios 2019 y 2018 ha sido el siguiente (en euros):

Número de Acciones	2019	2018
Al inicio del ejercicio	14.000	14.000
Ventas	(161.313)	-
Compras	197.833	-
Al cierre del ejercicio	50.520	14.000

g) Beneficio por acción

El beneficio o pérdida por acción se calcula en base al beneficio o pérdida correspondiente a los accionistas de la Sociedad Dominante por el número medio de acciones ordinarias en circulación durante el periodo. Al cierre de los ejercicios 2019 y 2018, los beneficios o pérdidas por acción son los siguientes:

	31-12-2019	31-12-2018
Número medio ponderado de acciones en circularización	60.000.000	60.000.000
Número medio de acciones propias	32.260	14.000
Número medio de acciones para determinar beneficio básico por acción	59.967.740	59.986.000
Resultado Neto Consolidado de la Sociedad Dominante (miles de euros)	13.257	15.373
Beneficio por acción (en euros por acción) (*):		
Básico	0,22	0,26
Diluido	0,22	0,26

(*) El Grupo presenta el beneficio por acción de acuerdo con NIC 33.

No existen instrumentos financieros que puedan diluir el beneficio o pérdida por acción.

14. Provisiones y contingencias

a) Provisiones no corrientes

El saldo de otras provisiones no corrientes hace referencia, básicamente, a un compromiso que el Grupo mantiene con determinados empleados de la sociedad italiana Naturhouse S.R.L por importe de 756 miles de euros al cierre del ejercicio 2019 (904 miles de euros al cierre del 2018). Dicho compromiso TFR (indemnizaciones por fin de contrato), es liquidable en el momento del cese de la relación laboral, independientemente de si el cese es voluntario o no. A partir del 1 de enero de 2007, con el cambio normativo en Italia, la reserva constituida para el TFR hasta el 31 de diciembre de 2006 permanece en la sociedad, y se revalúa con los parámetros de la Ley 297/82, y, las retenciones del salario abonado a cada empleado se abonan por la sociedad al INPS (entidad estatal italiana equivalente a la Seguridad Social). Dicho compromiso no se encuentra externalizado y el gasto del mismo se registra en el epígrafe "Gastos de Personal" de la cuenta de pérdidas y ganancias consolidada, el cual ha ascendido a 239 miles y 174 miles de euros para los ejercicios 2019 y 2018, respectivamente.

El resto de provisiones no corrientes registradas corresponden a obligaciones y riesgos que el Grupo mantiene provisionados por considerar los mismos como probables.

b) Contingencias

Los Administradores de la Sociedad Dominante estiman que no existen contingencias que pudieran dar lugar a pasivos no registrados o pudieran tener un impacto significativo en las cuentas anuales consolidadas adjuntas.

15. Deuda financiera

El desglose de la deuda financiera corriente y no corriente del Grupo a 31 de diciembre de 2019 y 2018 es el siguiente:

Ejercicio 2019

	Miles de Euros			
	Importe Inicial o Límite	Vencimiento		
		Corriente	No Corriente	Total
Deudas corrientes:				
Pasivos por arrendamiento	-	2.538	-	2.538
Otros pasivos financieros	-	124	-	124
Deudas no corrientes:				
Pasivos por arrendamiento	-	-	5.150	5.150
Otros pasivos financieros	-	-	2.607	2.607
		2.662	7.757	10.419

Ejercicio 2018

	Miles de Euros			
	Importe Inicial o Límite	Vencimiento		
		Corriente	No Corriente	Total
Deudas corrientes:				
Arrendamientos financieros	-	5	-	5
Deudas no corrientes:				
Otros pasivos financieros	-	-	2.870	2.964
	-	5	2.870	2.969

La aplicación de la NIIF 16 ha supuesto el reconocimiento de los pasivos por arrendamiento por importe de 5.150 miles de euros a largo plazo y 2.538 miles de euros a corto plazo (véase Nota 2d).

De igual modo, se incluyen pasivos por arrendamiento con empresas vinculadas, Tartales S.L.U. y Casewa S.A.U. (véase Nota 19.1).

Adicionalmente, se incluyen dentro del capítulo "Otros pasivos financieros no corrientes" los importes entregados como fianzas por los franquiciados de S.A.S. Naturhouse en garantía de cumplimiento de sus obligaciones contractuales. En el resto de sociedades del Grupo estas garantías se obtienen mediante avales. A 31 de diciembre de 2019, dichas fianzas están valoradas a coste amortizado.

El Grupo considera que el valor razonable de dichas fianzas se aproxima razonablemente a su coste amortizado, motivo por el que no se desglosa su valor razonable conforme a NIIF 7.29.

Asimismo, la Sociedad dispone de una línea de descuento de efectos con un límite de 1.000 miles de euros que al 31 de diciembre de 2019 y al 31 de diciembre de 2018 no ha sido dispuesto.

16. Acreedores comerciales y otras cuentas a pagar

Los saldos de este epígrafe del pasivo corriente del estado de situación financiera consolidado al 31 de diciembre de 2019 y 2018 presentan la siguiente composición:

	Miles de Euros	
	31-12-2019	31-12-2018
Proveedores	3.170	3.024
Acreedores varios	340	609
Personal (remuneraciones pendientes de pago)	1.058	1.878
Periodificaciones a corto plazo	523	580
	5.091	6.091

El valor contable de los acreedores comerciales y otras cuentas a pagar no difiere significativamente de su valor razonable.

Las remuneraciones pendientes de pago corresponden, principalmente, a la periodificación de la paga extra de verano, así como a la retribución variable de determinados trabajadores del Grupo.

Las periodificaciones a corto plazo recogen los ingresos anticipados por "master franquicia" que son imputados a resultados en el periodo de contrato (normalmente 7 años).

Los administradores del Grupo han registrado todos los ingresos anticipados en el pasivo corriente, independientemente de los años pendientes de imputación a largo plazo, por considerar su efecto no significativo.

Información sobre el periodo medio de pago a proveedores

A continuación, se detalla la información requerida por la Disposición adicional tercera de la Ley 15/2010, de 5 de julio (modificada a través de la Disposición final segunda de la Ley 31/2014, de 3 de diciembre) preparada conforme a la Resolución del ICAC de 29 de enero de 2016, sobre la información a incorporar en la memoria de las cuentas anuales consolidadas en relación con el periodo medio de pago a proveedores en operaciones comerciales.

	Días	
	31-12-2019	31-12-2018
Periodo medio de pago a proveedores	39,13	44,33
Ratio de operaciones pagadas	37,64	43,65
Ratio de operaciones pendientes de pago	53,91	65,16

	Euros	
	31-12-2019	31-12-2018
Total pagos realizados	14.529	10.606
Total pagos pendientes	1.471	808

Los datos expuestos en el cuadro anterior sobre pagos a proveedores hacen referencia a la sociedad española del conjunto consolidable. Conforme a la Resolución del ICAC, para el cálculo del periodo medio de pago a proveedores se han tenido en cuenta las operaciones comerciales correspondientes a la entrega de bienes o prestaciones de servicios devengadas desde la fecha de entrada en vigor de la Ley 31/2014, de 3 de diciembre.

Se consideran proveedores, a los exclusivos efectos de dar la información prevista en esta Resolución, a los acreedores comerciales por deudas con suministradores de bienes o servicios, incluidos en las partidas "Acreedores comerciales y otras cuentas a pagar" y "Proveedores, empresas vinculadas" del pasivo corriente del estado de situación financiera consolidado.

Se entiende por "Periodo medio de pago a proveedores" el plazo que transcurre desde la entrega de los bienes o la prestación de los servicios a cargo del proveedor y el pago material de la operación.

El plazo máximo legal de pago aplicable a la sociedad española del conjunto consolidable según la Ley 3/2014, de 29 de diciembre, por la que se establecen medidas de lucha contra la morosidad en las operaciones comerciales y conforme a las disposiciones transitorias establecidas en la Ley 15/2010, de 5 de julio, es de 60 días hasta la publicación de la Ley 11/2013 de 26 de julio y de 30 días a partir de la publicación de la mencionada Ley y hasta la actualidad (a menos que se cumplan las condiciones establecidas en la misma, que permitirían elevar dicho plazo máximo de pago hasta los 60 días).

17. Situación fiscal

17.1 Saldos corrientes con las Administraciones Públicas

La composición de los saldos corrientes con las Administraciones Públicas al 31 de diciembre de 2019 y 2018 es la siguiente:

Saldos deudores

	Miles de Euros	
	31-12-2019	31-12-2018
Hacienda Pública deudora por IVA	151	161
Hacienda Pública deudora por Impuesto sobre Sociedades	3.488	6.705
Total otros créditos con las Administraciones Públicas	3.639	6.866

Saldos acreedores

	Miles de Euros	
	31-12-2019	31-12-2018
Hacienda Pública acreedora por IVA	55	167
Hacienda Pública acreedora por retenciones IRPF	113	426
Organismos de la Seguridad Social acreedores	282	633
Hacienda Pública acreedora por Impuesto sobre Sociedades	728	63
Hacienda Pública acreedora por otros conceptos	-	20
Total otras deudas con las Administraciones Públicas	1.178	1.309

17.2 Conciliación entre el resultado contable y el gasto por Impuesto sobre Sociedades

Al 31 de diciembre de 2019 y 2018 el Grupo no se encuentra acogido al régimen de declaración consolidada, por lo que el epígrafe "Impuesto sobre Beneficios" de la cuenta de pérdidas y ganancias consolidada refleja la suma de los importes que resultan de las declaraciones individuales de cada una de las sociedades del Grupo desde el momento de la incorporación al perímetro de cada una de ellas.

El gasto por el Impuesto sobre Beneficios que recoge la cuenta de pérdidas y ganancias consolidada se determina a partir del beneficio consolidado antes de impuestos, aumentado o disminuido por las diferencias permanentes entre la base imponible del citado impuesto y el resultado contable y los ajustes de consolidación. A dicho resultado contable ajustado se le aplica el tipo impositivo que

corresponde según la legislación que le resulta aplicable a cada sociedad y se minoran en las bonificaciones y deducciones devengadas durante el ejercicio, añadiendo a su vez aquellas diferencias, positivas o negativas, entre la estimación del impuesto realizada para el cierre de cuentas del ejercicio anterior y la posterior liquidación del impuesto en el momento del pago.

A continuación, se presenta la conciliación entre el resultado consolidado antes de impuestos y el gasto por Impuesto sobre Sociedades:

	Miles de Euros	
	2019	2018
Resultado consolidado antes de impuestos	19.237	22.719
Diferencias permanentes y ajustes de consolidación	1.419	330
Resultado ajustado	20.656	23.049
Tipo impositivo	25%	25%
Resultado ajustado por tipo impositivo	5.164	5.762
Diferencias por tipo impositivo	647	1.293
Otros ajustes	220	309
Total gasto por impuesto	6.031	7.364

Las distintas sociedades calculan el gasto por Impuesto de Sociedades en base a sus respectivas legislaciones. Los principales tipos impositivos aplicables al Grupo al cierre del ejercicio 2019 son los siguientes:

País	Tipo Impositivo
España	25%
Francia	33,33%
Italia	24%
Polonia	19%
Portugal	21%
México	30%
Reino Unido	20%
Bélgica	33,99%
Alemania	30%
Croacia	20%
Lituania	15%
Estados Unidos	21%

Asimismo, el desglose del gasto por impuesto entre corriente y diferido es el siguiente:

	Miles de Euros	
	2019	2018
Gasto / (Ingreso) por impuesto diferido	(282)	43
Gasto / (Ingreso) por impuesto corriente	6.313	7.321
Total gasto (Ingreso) por impuesto	6.031	7.364

Durante el ejercicio 2019 la Sociedad Dominante ha realizado pagos a cuenta y se le han practicado retenciones e ingresos a cuenta del Impuesto sobre Sociedades del ejercicio 2019 por importe de 2.045 miles de euros. En base a ello, al cierre de ejercicio la Sociedad Dominante mantiene un saldo a recuperar frente a la Administración Tributaria por importe de 1.056 miles de euros, que ha sido registrado como activo por impuesto corriente. Adicionalmente, al cierre del ejercicio 2019 se encontraba pendiente de cobro un importe de 1.574 miles de euros correspondientes a la liquidación del Impuesto sobre Sociedades en España del ejercicio 2018 (véase Nota 23).

17.3 Activos por impuesto diferido registrados

El detalle del saldo de esta cuenta al cierre de los ejercicios 2019 y 2018 y el movimiento habido en 2019 es el siguiente:

	Miles de Euros		
	31-12-2018	Bajas	31-12-2019
Diferencias temporales (Impuestos anticipados):			
Efecto fiscal de los ajustes de consolidación	65	-	65
Límite 70% amortización	70	(11)	59
Otros	15	(1)	14
Total activos por impuesto diferido	150	(12)	138

Los activos por impuesto diferido indicados anteriormente han sido registrados en el estado de situación financiera consolidado por considerar los Administradores de la Sociedad Dominante que, conforme a la mejor estimación sobre los resultados futuros del Grupo, incluyendo determinadas actuaciones de planificación fiscal, es probable que dichos activos sean recuperados.

Dichos activos por impuesto diferido indicados anteriormente fueron registrados aplicando el tipo de gravamen al cual se estima que se recuperarán.

17.4 Activos por impuesto diferido no registrados

Al cierre de los ejercicios 2019 y 2018 únicamente existen activos por impuesto diferido no registrados correspondientes a entidades comprendidas en el segmento "Resto de países" (Véase Nota 22) y que no han sido reconocidos, al no cumplirse el requisito de probabilidad de recuperación previsto en la norma, ni se desglosan por su poca significatividad.

17.5 Pasivos por impuesto diferido

El detalle del saldo de esta cuenta al cierre de los ejercicios 2019 y 2018 y el movimiento habido en 2019 es el siguiente:

	Miles de Euros		
	31-12-2018	Bajas	31-12-2019
Diferencias temporales (Impuestos diferidos):			
Amortización anticipada	292	(292)	-
Otros	11	(2)	9
Total pasivos por impuesto diferido	303	(294)	9

El movimiento de los pasivos por impuesto diferido se debe principalmente a la venta de las placas fotovoltaicas (véase Nota 8), que se encontraban totalmente amortizadas fiscalmente.

17.6 Ejercicios pendientes de comprobación y actuaciones inspectoras

La actividad del Grupo, por su naturaleza, no está afectada a riesgos fiscales significativos.

Las declaraciones provisionales e ingresos a cuenta de tributos se efectúan regularmente y en base a las transacciones de los registros contables, pero no se consideran definitivas hasta que las autoridades fiscales las inspeccionen o transcurra el período de prescripción, que en España es de cuatro años para todos los impuestos que son de aplicación.

Con fecha 12 de noviembre de 2019 se notificó a la Sociedad Dominante el inicio de actuaciones inspectoras relativas al Impuesto sobre Sociedades correspondiente a los ejercicios 2014 y 2015, y del Impuesto sobre el Valor Añadido del ejercicio 2015. A fecha de formulación de las presentes cuentas anuales no existen otras inspecciones fiscales en curso diferentes a la anteriormente mencionada. No se espera que se devenguen pasivos adicionales de consideración para el Grupo como consecuencia de la revisión de los ejercicios pendientes de inspección.

No obstante, los Administradores de la Sociedad Dominante consideran que se han practicado adecuadamente las liquidaciones de los mencionados impuestos, por lo que, aún en caso de que surgieran discrepancias en la interpretación normativa vigente por el tratamiento fiscal otorgado a las operaciones, los eventuales pasivos resultantes, en caso de materializarse, no afectarían de manera significativa los presentes estados financieros del Grupo al cierre del ejercicio 2019.

18. Ingresos y gastos

18.1 Importe neto de la cifra de negocios

El detalle del importe neto de la cifra de negocios del Grupo correspondiente a los ejercicios 2019 y 2018 se desglosa a continuación:

	Miles de Euros	
	2019	2018
Ventas	80.806	86.224
Prestación de servicios	861	1.065
	81.667	87.289

18.2. Aprovisionamientos

El importe registrado en el epígrafe "Consumo de mercaderías" de los ejercicios 2019 y 2018 presenta la siguiente composición:

	Miles de Euros	
	2019	2018
Consumo de mercaderías:		
Compras	23.536	25.138
Variación de existencias (Nota 11)	305	20
	23.841	25.158

El detalle de las compras efectuadas por el Grupo durante los ejercicios 2019 y 2018, atendiendo a su procedencia es el siguiente:

	Miles de Euros	
	2019	2018
España	5.847	4.483
Europa	17.648	20.628
Otros	41	27
Total compras	23.536	25.138

18.3. Gastos de personal

El detalle de los gastos de personal devengados durante los ejercicios 2019 y 2018 es el siguiente:

	Miles de Euros	
	2019	2018
Sueldos, salarios y asimilados	15.070	15.612
Cargas sociales	3.841	4.205
Indemnizaciones	420	892
	19.331	20.709

18.4 Ingresos y gastos financieros

El detalle del resultado financiero del Grupo en los ejercicios 2019 y 2018 es el siguiente:

	Miles de Euros	
	2019	2018
Ingresos financieros:	134	22
En terceros	134	22
Gastos financieros:	(258)	(66)
Por deudas con terceros	(258)	(66)
Diferencias de cambio	(61)	18
Resultado financiero	185	(26)

A 31 de diciembre de 2019, el epígrafe "Otros gastos financieros" incluye 190 miles de euros por el efecto de la actualización del pasivo por arrendamiento (véase Nota 9).

18.5 Otros gastos de explotación

El importe registrado en el epígrafe "Otros gastos de explotación" de los ejercicios 2019 y 2018 presenta la siguiente composición:

	Miles de Euros	
	2019	2018
Arrendamientos	1.212	4.650
Reparaciones	377	379
Transportes	2.274	2.458
Suministros	1.044	1.048
Publicidad	6.094	5.738
Resto de servicios exteriores	5.060	5.325
	16.061	19.598

En el epígrafe "Arrendamientos y cánones" a 31 de diciembre de 2019 se incluyen, aquellos arrendamientos con vencimiento inferior a un año y de activos de escaso valor.

19. Saldos y operaciones con partes vinculadas

Se consideran partes vinculadas:

- El accionista mayoritario de la Sociedad Dominante, Kiluva, S.A., así como todas las sociedades vinculadas a dicho accionista mayoritario según se define en la NIC 24.
- Los Administradores y directivos de cualquier sociedad perteneciente al Grupo Naturhouse o a su accionista mayoritario, Kiluva, S.A., así como su familia cercana, entendiéndose por "Administradores" un miembro del Consejo de Administración, y por "directivos" los que tengan dependencia directa del Consejo o del primer ejecutivo de la compañía.

19.1 Saldos con empresas vinculadas

Al 31 de diciembre de los ejercicios 2019 y 2018, el Grupo mantenía los siguientes saldos con sociedades vinculadas:

Sociedad	Miles de Euros			
	Saldos Deudores		Saldos Acreedores	
	2019	2018	2019	2018
Corto plazo saldos comerciales:				
Gartabo, S.A.	-	-	-	-
Girofibra, S.L.	-	-	99	142
Healthouse Sun, S.L.	-	-	-	-
Ichem, Sp. zo.o.	-	-	2.491	2.874
Indusen, S.A.	-	-	614	762
Kiluva, S.A.	-	-	2	-
Laboratorios Abad, S.L.U.	1	-	-	7
U.D. Logroñés, SAD	-	-	-	-
Zamodiet, S.A.	-	-	8	8
Tartales, S.L.U.	-	9	29	-
Ferev S.A.R.L.	150	29	-	-
Total corto plazo saldos comerciales	151	38	3.243	3.793

Como norma general, el Grupo registra como saldos corrientes los saldos deudores o acreedores de carácter comercial con sociedades vinculadas.

Adicionalmente, los epígrafes "Deudas no corrientes" y "Deudas corrientes" del estado de situación financiera consolidado al 31 de diciembre 2019 incluyen pasivos por arrendamiento con Tartales, S.L.U. por importe de 1.645 miles de euros (485 miles de euros a corto plazo y 1.160 miles de euros a largo plazo) y con Casewa, S.A.U. por 35 miles de euros (17 miles de euros a corto plazo y 18 miles de euros a largo plazo).

19.2 Transacciones con empresas vinculadas

Durante los ejercicios 2019 y 2018, el Grupo ha realizado las siguientes transacciones con sociedades vinculadas:

Sociedad	Miles de Euros	
	2019	2018
Ventas:		
Ichem, Sp. zo.o	-	1
Ferev S.A.R.L.	154	220
Servicios prestados:		
Ferev S.A.R.L.	5	-
Total ingresos operativos	159	221
Ventas de inmovilizado material:		
Kiluva, S.A.	-	209
Tartales, S.r.l.	-	200
Tartales, Lda	-	649
Tartales, S.L.U.	1.678	-
Total ventas de inmovilizado (Nota 8)	1.678	1.058
Compras:		
Girofibra, S.L.	1.032	1.147
Ichem, Sp. zo.o	13.630	14.587
Indusen, S.A.	2.905	3.173
Laboratorios Abad, S.L.U.	205	161
Servicios recibidos:		
Ichem, Sp. zo.o	27	11
Kiluva, S.A.	-	209
Heathouse Sun, S.L.	16	57
Luair, S.L.U. (directa e indirectamente)	411	-
U.D. Logroñés, SAD	266	194
Ferev S.A.R.L.	20	-
Arrendamientos y seguros (*):		
Casewa, S.A.U.	103	-
Tartales, S.L.U.	537	360
Total gastos operativos	19.152	19.899

(*) Los gastos por arrendamientos con Casewa, S.A.U. y Tartales, S.L.U. en el ejercicio 2019 incluyen los pagos realizados a estas entidades en concepto de cuotas por arrendamientos, los cuáles han sido contabilizados según la NIIF 16.

Debe tenerse en consideración el reparto de dividendos indicado en la Nota 13.

Asimismo, existen transacciones con una empresa vinculada a un miembro del Consejo de Administración de la Sociedad Dominante por importe de 61 miles de euros en el ejercicio 2019 (61 miles de euros en el ejercicio 2018).

Los Administradores de la Sociedad Dominante y sus asesores fiscales consideran que los precios de transferencia se encuentran adecuadamente justificados en base a un informe emitido por estos últimos, por lo que consideran que no existen riesgos significativos en este sentido que puedan dar lugar a pasivos relevantes en el futuro.

A fecha de formulación de las presentes cuentas anuales consolidadas, la Sociedad Dominante ha actualizado el informe de precios de transferencia correspondiente al ejercicio 2018 junto con sus asesores fiscales que incluye las principales transacciones que la Sociedad Dominante realiza con sus empresas vinculadas:

- Royalties por la cesión de marca
- Servicios de apoyo a la gestión (management fees)
- Venta de producto
- Compra de producto
- Operación financiera: gestión de tesorería.

El informe no incluye limitaciones, cautelas o salvaguardas significativas, excepto por las propias de este tipo de trabajos. Asimismo, con el objeto de analizar si los precios acordados entre partes vinculadas como consecuencia de las transacciones anteriormente descritas cumplen con la normativa de aplicación y para determinar su adecuación a valores de mercado, se ha utilizado la siguiente metodología, dependiendo de la tipología de cada transacción:

- Obtención de comparables, es decir, comparación de las circunstancias de las operaciones vinculadas con las circunstancias de operaciones entre personas o entidades independientes que pudieran ser equiparables (método del precio libre comparable "CUP").
- Por otra parte, también se ha aplicado el método del margen neto de la transacción ("TNMM"). Bajo este método, se ha analizado indicadores objetivos de rentabilidad obtenidos por entidades independientes que desempeñan la misma actividad en circunstancias similares.
- Finalmente, se ha utilizado el método del precio de reventa ("RPM") por el que se sustrae del precio de venta de un bien o servicio el margen que aplica el propio revendedor en operaciones idénticas o similares con personas o entidades independientes o, en su defecto, el margen que personas o entidades independientes aplican a operaciones equiparables, efectuando, si fuera preciso, las correcciones necesarias para obtener la equivalencia y considerar las particularidades de la operación.

En el caso particular de compra de producto a empresas vinculadas, el análisis contempla una comparación del margen bruto sobre ventas (tanto a través de centros propios como de franquiciados) en compras a empresas vinculadas frente al obtenido en compras realizadas a empresas independientes comparables, entre otros. En base a dichos análisis se ha determinado que estas operaciones son a mercado.

Dicho informe se ha emitido en relación a las transacciones realizadas con empresas vinculadas en el ejercicio 2018. Los Administradores consideran que no se han producido cambios relevantes o significativos en los precios de transferencia durante el ejercicio 2019, por lo que consideran que se encuentran debidamente soportados.

19.3 Retribuciones a los Administradores y a la Alta Dirección de la Sociedad Dominante

Durante el ejercicio 2019 los actuales Administradores de la Sociedad Dominante han devengado retribuciones en concepto de asignación fija y dietas por asistencia a las reuniones del Consejo de Administración por importe de 316 miles de euros (316 miles de euros en 2018). Asimismo, un miembro del Consejo de Administración ha prestado servicios a la Sociedad por importe de 61 miles de euros durante el ejercicio 2019. Adicionalmente, los miembros del Consejo de Administración con cargo ejecutivo han recibido la retribución indicada en el párrafo siguiente. Por otra parte, en el presente ejercicio y en el ejercicio 2018 ningún miembro del Consejo de Administración mantiene con la Sociedad ni anticipos, ni avales concedidos ni otros compromisos en materia de pensiones o seguros de vida contraídos con los Administradores. Los actuales Administradores de la Sociedad Dominante fueron nombrados durante el ejercicio 2014, a excepción de uno de ellos que fue nombrado durante el ejercicio 2017 en sustitución de otro miembro que cesó su cargo.

Las retribuciones percibidas durante el ejercicio 2019 por la Alta Dirección del Grupo ascienden a 2.268 miles de euros, en concepto de sueldos y salarios y prestación de servicios, así como indemnizaciones (1.514 miles de euros han sido percibidos por miembros del Consejo de Administración en el desarrollo de sus cargos ejecutivos). La Alta Dirección del Grupo no ha recibido retribución alguna por otros conceptos. Las retribuciones percibidas por la Alta Dirección del Grupo durante el ejercicio 2018 ascendieron a 2.652 miles de euros (1.606 miles de euros percibidos por miembros del Consejo de Administración en el desarrollo de sus cargos ejecutivos).

Al cierre de los ejercicios 2019 y 2018 el órgano de Alta Dirección del Grupo está compuesto por las siguientes personas:

Categorías	2019		2018	
	Hombres	Mujeres	Hombres	Mujeres
Alta Dirección	9	1	8	1

A cierre de los ejercicios 2019 y 2018 no existen anticipos ni créditos concedidos, ni compromisos por pensiones o por seguros de vida con la Alta Dirección.

El Consejo de Administración está formado por nueve hombres y una mujer al cierre del ejercicio 2019 (ocho hombres y una mujer al cierre del ejercicio 2018).

La Sociedad Dominante tiene suscrita una póliza de responsabilidad civil de directivos y consejeros para los miembros del Consejo de Administración, el Consejero Delegado y todos los directores del Grupo Naturhouse con un coste que asciende hasta 31 de diciembre de 2019 a 5 miles de euros (5 miles de euros en 2018).

19.4 Información en relación con situaciones de conflicto de intereses por parte de los Administradores

Al cierre del ejercicio 2019 ni los miembros del Consejo de Naturhouse Health, S.A. ni las personas vinculadas a los mismos según se define en el Texto Refundido de la Ley de Sociedades de Capital han comunicado a los demás miembros del Consejo de Administración situación alguna de conflicto, directo o indirecto, que ellos o personas vinculadas a ellos, según se define en el Texto Refundido de la Ley de Sociedades de Capital, pudieran tener con el interés de la Sociedad Dominante.

20. Información sobre medioambiente

Dadas las actividades a las que se dedica el Grupo, éste no tiene responsabilidades, gastos, activos ni provisiones o contingencias de naturaleza medioambiental que pudieran ser significativos en relación con el patrimonio, la situación financiera y los resultados del Grupo. Por este motivo, no se incluyen los desgloses específicos en estas notas consolidadas.

21. Otra información

21.1 Personal

El número medio de personas empleadas durante los ejercicios 2019 y 2018, detallado por categorías es el siguiente:

Categorías	Número de Empleados	
	2019	2018
Alta Dirección	10	9
Resto personal directivo	26	25
Administrativos y técnicos	47	50
Comerciales, vendedores y operarios	505	504
	588	588

Asimismo, la distribución por sexos al término de los ejercicios 2019 y 2018, detallado por categorías del Grupo es el siguiente:

Categorías	2019		2018	
	Hombres	Mujeres	Hombres	Mujeres
Alta Dirección	9	1	8	1
Resto Personal Directivo	20	5	19	6
Administrativos y técnicos	11	36	6	43
Comerciales, vendedores y operarios	27	486	28	477
	67	528	61	527

21.2 Honorarios de auditoría

Durante los ejercicios 2019 y 2018, los honorarios relativos a los servicios de auditoría de cuentas y otros servicios prestados por el auditor de las cuentas anuales consolidadas del Grupo, Deloitte, S.L., y por empresas pertenecientes a la red Deloitte, así como los honorarios por servicios facturados por los auditores de cuentas anuales individuales de las sociedades incluidas en la consolidación y por las entidades vinculadas a éstos por control, propiedad común o gestión han sido los siguientes:

Descripción	Miles de Euros	
	Servicios de Auditoría del Auditor Principal	
	Ejercicio 2019	Ejercicio 2018
Servicios de auditoría	173	165
Otros servicios de verificación (*)	1	1
Total servicios de auditoría y relacionados	174	166
Servicios fiscales	-	-
Otros servicios	-	-
Total servicios profesionales	174	166

(*) Los otros servicios de verificación corresponden a un informe de procedimientos acordados (mismos conceptos en el ejercicio 2018).

22. Información por segmentos

El Grupo, atendiendo a que la NIIF 8 establece la obligatoriedad de aplicación y desglose de la información por segmentos para aquellas empresas cuyos títulos de capital o deuda coticen públicamente o por empresas que se encuentran en el proceso de emitir títulos para cotizar en mercados públicos de valores, presenta dicha información en cuatro segmentos en las cuentas anuales consolidadas adjuntas.

Criterios de segmentación

Por motivos de gestión, el Grupo se encuentra formado actualmente por los siguientes segmentos de operación que son las siguientes áreas geográficas:

- España
- Francia
- Italia
- Polonia
- Resto de países

Las principales actividades desarrolladas por el Grupo se indican en la Nota 1 de estas notas consolidadas. El Grupo no realiza actividades diferenciadas por importes relevantes que supongan la identificación de segmentos de operación adicionales.

Los Administradores de la Sociedad Dominante han identificado dichos segmentos atendiendo a los siguientes criterios:

- Que desarrolla actividades de negocio por las que puede obtener ingresos ordinarios e incurrir en gastos (incluidos los ingresos ordinarios y los gastos por transacciones con otros componentes de la misma entidad),
- Cuyos resultados de operación son revisados regularmente por la dirección, que toma las decisiones operativas y de gestión de la entidad, para decidir sobre los recursos que deben asignarse al segmento y evaluar su rendimiento, y
- Se dispone de información financiera diferenciada.

Bases y metodología de la información por segmentos de negocio

La información por segmentos que se expone seguidamente se basa en los informes elaborados por la Dirección del Grupo y se genera mediante la misma aplicación informática utilizada para obtener todos los datos contables del Grupo.

Los ingresos ordinarios del segmento corresponden a los ingresos ordinarios directamente atribuibles al segmento más la proporción relevante de los ingresos generales del Grupo que puedan ser asignados al mismo utilizando bases razonables de reparto.

Los gastos de cada segmento se determinan por los gastos derivados de las actividades de explotación del mismo que le sean directamente atribuibles más la proporción correspondiente de los gastos que puedan ser asignados al segmento utilizando una base razonable de reparto.

El resultado del segmento se presenta antes de impuestos sobre beneficios y de cualquier ajuste que correspondiera a intereses minoritarios.

En la columna de "Eliminaciones de consolidación" de la cuenta de pérdidas y ganancias consolidada se incluyen, básicamente, las eliminaciones de ventas y compras entre segmentos y los costes repercutidos por la Sociedad Dominante y otros ajustes de consolidación.

La información correspondiente a la cuenta de pérdidas y ganancias consolidada de los ejercicios 2019 y 2018 detallada por segmentos es la siguiente:

	Miles de Euros													
	España						Segmentos						Total	
	España		Francia		Italia		Polonia		Resto de Países		Eliminaciones y otros ajustes de consolidación		2019	2018
2019	2018	2019	2018	2019	2018	2019	2018	2019	2018	2019	2018	2019	2018	
Ventas externas	16.975	18.549	32.656	35.770	19.304	20.085	10.285	10.360	2.447	2.525	-	-	81.667	87.289
Ventas entre segmentos	5.357	5.021	1.865	2.008	3	47	28	33	482	366	(7.476)	-	-	-
Otros ingresos de explotación	349	409	-	483	192	-	144	157	-	116	-	-	685	1.365
Total ingresos	22.681	23.979	34.521	38.261	19.499	20.132	10.457	10.550	2.929	3.007	(7.735)	(7.476)	82.352	88.654
Aprovisionamientos	(6.027)	(6.047)	(10.016)	(11.135)	(5.614)	(5.613)	(4.505)	(4.620)	(959)	(848)	3.280	3.104	(23.841)	(25.158)
Personal	(7.545)	(8.088)	(3.555)	(4.024)	(5.112)	(5.742)	(1.908)	(1.564)	(1.211)	(1.291)	-	-	(19.331)	(20.709)
Amortización	(495)	(514)	(120)	(165)	(279)	(262)	(149)	(268)	(53)	(140)	86	237	(1.010)	(1.112)
Otros gastos de explotación y otros resultados	(6.476)	(6.332)	(8.567)	(8.291)	(4.989)	(4.847)	(2.637)	(2.767)	(1.802)	(1.552)	4.865	4.372	(19.606)	(19.619)
Deterioro y resultado enajenaciones de inmovilizado	496	(50)	(7)	(23)	(35)	(35)	-	-	-	200	-	-	489	92
Resultado de explotación	2.634	2.948	12.256	14.623	3.505	3.633	1.258	1.331	(1.096)	(624)	496	237	19.053	22.148
Ingresos financieros	-	-	-	-	-	-	-	-	-	-	-	-	125	-
Gastos financieros	-	-	-	-	-	-	-	-	-	-	-	-	(128)	(48)
Resultado financiero	-	-	-	-	-	-	-	-	-	-	-	-	(3)	(26)
Resultado en entidades valoradas por el método de la participación	-	-	-	-	-	-	-	-	-	-	-	-	243	597
Beneficio antes de impuestos	2.634	2.948	12.256	14.623	3.505	3.633	1.258	1.331	(1.096)	(624)	739	834	19.293	22.719
Impacto NIIF 16 en Amortización	(1.146)	-	(607)	-	(756)	-	(104)	-	(668)	-	-	-	(3.281)	-
Impacto NIIF 16 en Otros gastos de explotación	1.183	-	620	-	776	-	124	-	704	-	-	-	3.407	-
Impacto NIIF 16 en Resultado financiero	(59)	-	(21)	-	(34)	-	(4)	-	(64)	-	-	-	(182)	-

El segmento "Eliminaciones" incluye las eliminaciones de consolidación y el segmento "Otros" los ingresos y gastos financieros considerados como corporativos no asignables a ningún segmento concreto. No se ha realizado ningún reparto de ingresos y gastos generales entre segmentos.

El detalle por segmentos de determinadas partidas del estado de situación financiera consolidado a 31 de diciembre de 2019 y 2018 es el siguiente:

	Miles de Euros															
	Segmentos												Eliminaciones y otros ajustes de consolidación		Total	
	España		Francia		Italia		Polonia		Resto de Países							
	31-12-2019	31-12-2018	31-12-2019	31-12-2018	31-12-2019	31-12-2018	31-12-2019	31-12-2018	31-12-2019	31-12-2018	31-12-2019	31-12-2018	31-12-2019	31-12-2018		
ACTIVOS																
Otros activos intangibles	1.214	1.343	18	14	43	34	14	17	14	7						
Inmovilizado material	762	2.018	403	574	530	617	107	109	491	182	4					
Total Activo	7.260	11.170	10.960	11.803	6.607	6.597	2.631	3.696	2.631	1.756	2.264	(350)	(350)	29.929		
Total Pasivo	2.104	2.641	5.657	7.055	3.460	4.004	736	829	816	1.309	816	-	-	13.359		
Impacto NIIF 16 (Activo)	2.596	-	704	-	1.505	-	-	170	-	2.657	-	-	-	7.632		
Impacto NIIF 16 (Pasivo)	2.619	-	712	-	1.519	-	-	154	-	2.684	-	-	-	7.688		

El Segmento "Otros y eliminaciones" incluye los activos y pasivos considerados como corporativos no asignables a ningún segmento concreto, es decir, los epígrafes "Inversiones en empresas vinculadas" y "Activos financieros corrientes", y los epígrafes "Deudas no corrientes" y "Deudas corrientes", respectivamente, así como las eliminaciones de consolidación.

Otra información de los segmentos

Ninguno de los clientes del Grupo supone más de un 10% de los ingresos de sus actividades ordinarias.

Por su parte, las altas en el inmovilizado material y activos intangibles realizadas por los segmentos han sido las siguientes:

	En Miles de Euros					Total
	España	Francia	Italia	Polonia	Resto	
Adiciones 2018	191	40	205	272	12	720
Adiciones 2019	323	84	225	128	96	886
Adiciones NIIF 16	4.112	1.862	2.745	326	3.450	12.495

Durante el ejercicio 2019 ha habido adiciones por un total de 13.381 miles de euros de las cuales 12.495 corresponden a la aplicación de la NIIF 16.

23. Hechos posteriores

Con fecha 31 de enero de 2020, la Sociedad Dominante ha finalizado el contrato de liquidez firmado con Renta 4 por no cumplir las expectativas de incremento del volumen de liquidez de la acción en el ejercicio 2019.

Adicionalmente, con fecha 11 de febrero de 2020 la Sociedad Dominante ha cobrado un importe de 1.502 miles de euros correspondientes al Impuesto de Sociedades del ejercicio 2018 que se encontraban pendiente de devolución por parte de la Agencia Tributaria Española.

A excepción de los hechos mencionados anteriormente, no se han producido otros hechos posteriores significativos entre el cierre del 31 de diciembre de 2019 y la fecha de formulación de los estados financieros consolidados.

H

ANEXO I**Sociedades incluidas en la consolidación**

Al 31 de diciembre de 2019 y 2018 las sociedades dependientes consolidadas por integración global y la información relacionada con las mismas es la siguiente:

Ejercicio 2019

Sociedad	Actividad	% Participación
Naturhouse Health S.A. Calle Claudio Coello, 91 Madrid (España)	Comercialización de productos dietéticos hierbas medicinales y cosmética natural	
Housediet S.A.R.L. 75 rue Beaubourg 75003 Paris (Francia)	Comercialización de productos dietéticos hierbas medicinales y cosmética natural	100%
Kiluva Portuguesa –Nutrição e Dietetica, Lda Avenida Dr. Luis SA, 9 9ª Parque Ind Montserrat Fraçao "M" Abruheira 2710 Sintra (Portugal)	Elaboración y comercialización de productos dietéticos	100%
Ichem Sp. zo.o. (*) ul. Dostawcza 12 93-231 Łódź (Polonia)	Producción y comercialización de productos dietéticos	24,9%
Naturhouse Belgium S.P.R.L. Rue Du Pont-Gotissart 6 Nijvel, Waals Brabant, 1400 (Bélgica)	Comercialización de productos dietéticos hierbas medicinales y cosmética natural	100%
Naturhouse Franchising Co, Ltd 33 church road, Ashford Middlesex (Gran Bretaña)	Comercialización de productos dietéticos hierbas medicinales y cosmética natural	100%
Naturhouse, Gmbh Rathausplatz, 5 91052 Erlangen (Alemania)	Comercialización de productos dietéticos hierbas medicinales y cosmética natural	100%
Naturhouse Inc. 1395 Brickellave 800 STE Miami FL (E.E.U.U.)	Comercialización de productos dietéticos hierbas medicinales y cosmética natural	100%
Naturhouse Sp. zo.o. Ul/Dostawcza, 12 93-231 Lozd (Polonia)	Comercialización de productos dietéticos hierbas medicinales y cosmética natural	100%
Naturhouse S.R.L. Viale Panzacchi, nº 19 Bologna (Italia)	Comercialización de productos dietéticos hierbas medicinales y cosmética natural	100%
Nutrition Naturhouse Inc. (**) Rue de la Guachetière Ouest Montréal Québec (Canadá)	Comercialización de productos dietéticos hierbas medicinales y cosmética natural	100%
Naturhouse d.o.o. Ilica 126, Ciudad de Zagreb (Croacia)	Comercialización de productos dietéticos hierbas medicinales y cosmética natural	100%

Sociedad	Actividad	% Participación
S.A.S. Naturhouse 12, Rue Philippe Lebon Zone de Jarlard, 81000 Albi, Francia	Comercialización de productos dietéticos	100%
Zamodiet México S.A. de C.V. Boulevard Interlomas, n° 5 L4 Lomas Anahuac (México)	Comercialización de productos dietéticos	79%
Name 17, S.A. de C.V. Doctor Balmis, 222 Ciudad de México (México)	Comercialización de productos dietéticos	51%

(*) Única sociedad integrada por el método de la participación, el resto por integración global.

(**) Sociedad no consolidada por encontrarse inactiva.

Ejercicio 2018

Sociedad	Actividad	% Participación
Naturhouse Health S.A. Calle Claudio Coello, 91 Madrid (España)	Comercialización de productos dietéticos hierbas medicinales y cosmética natural	
Housediet S.A.R.L. 75 rue Beaubourg 75003 Paris (Francia)	Comercialización de productos dietéticos hierbas medicinales y cosmética natural	100%
Kiluva Portuguesa –Nutrição e Dietetica, Lda Avenida Dr. Luis SA, 9 9ª Parque Ind Montserrat Fração "M" Abruheira 2710 Sintra (Portugal)	Elaboración y comercialización de productos dietéticos	100%
Ichem Sp. zo.o. (*) ul. Dostawcza 12 93-231 Łódź (Polonia)	Producción y comercialización de productos dietéticos	24,9%
Naturhouse Belgium S.P.R.L. Rue Du Pont-Gotissart 6 Nijvel, Waals Brabant, 1400 (Bélgica)	Comercialización de productos dietéticos hierbas medicinales y cosmética natural	100%
Naturhouse Franchising Co, Ltd 33 church road, Ashford Middlesex (Gran Bretaña)	Comercialización de productos dietéticos hierbas medicinales y cosmética natural	100%
Naturhouse, GmbH Rathausplatz, 5 91052 Erlangen (Alemania)	Comercialización de productos dietéticos hierbas medicinales y cosmética natural	100%
Naturhouse Inc. 1395 Brickellave 800 STE Miami FL (E.E.U.U.)	Comercialización de productos dietéticos hierbas medicinales y cosmética natural	100%
Naturhouse Sp. zo.o. Ul/Dostawcza, 12 93-231 Lozd (Polonia)	Comercialización de productos dietéticos hierbas medicinales y cosmética natural	100%
Naturhouse S.R.L. Viale Panzacchi, nº 19 Bologna (Italia)	Comercialización de productos dietéticos hierbas medicinales y cosmética natural	100%
Nutrition Naturhouse Inc. (**) Rue de la Guachetière Ouest Montréal Québec (Canadá)	Comercialización de productos dietéticos hierbas medicinales y cosmética natural	100%
Naturhouse d.o.o. Ilica 126, Ciudad de Zagreb (Croacia)	Comercialización de productos dietéticos hierbas medicinales y cosmética natural	100%
S.A.S. Naturhouse 12, Rue Philippe Lebon Zone de Jarlard, 81000 Albi, Francia	Comercialización de productos dietéticos	100%
Zamodiet México S.A. de C.V. Boulevard Interlomas, nº 5 L4 Lomas Anahuac (México)	Comercialización de productos dietéticos	79%

(*) Única sociedad integrada por el método de la participación, el resto por integración global.


(**) Sociedad no consolidada por encontrarse inactiva.

Informe de Gestión

CORRESPONDIENTE AL EJERCICIO ANUAL TERMINADO EL

31 DE DICIEMBRE DE 2019

ÍNDICE

1. Situación y Evolución del Negocio
 2. Evolución de las principales cifras de la cuenta de pérdidas y ganancias consolidada
 3. Estado de Situación Financiera consolidado
 4. Gestión de riesgo financiero y uso de instrumentos de cobertura
 5. Factores de riesgo
 6. Actividades de I+D+i
 7. Acciones Propias
 8. Hechos Posteriores
 9. Estructura de capital y participaciones significativas
 10. Pactos parasociales y restricciones a la transmisibilidad y voto
 11. Órganos de Administración, Consejo
 12. Acuerdos significativos
 13. Informe Anual de Gobierno Corporativo
 14. Informe Responsabilidad Social Corporativa
 15. Información no financiera
- 

1. Situación y evolución del negocio

Grupo Naturhouse es un grupo empresarial dedicado al sector de la dietética y nutrición con un modelo de negocio propio y exclusivo basado en el método Naturhouse. A cierre del ejercicio 2019 contaba con presencia activa en 28 países a través de una red de 2.188 centros, siendo sus mercados más relevantes Francia, Italia, España y Polonia.

Las sociedades incluidas en consolidación por integración global en el ejercicio 2019 son: Naturhouse Health S.A. (España), S.A.S. Naturhouse (Francia), Housediet S.A.R.L. (Francia), Naturhouse S.R.L. (Italia), Naturhouse Sp Zo.o (Polonia), Kiluva Portuguesa - Nutrição e Dietética, Ltd (Portugal), Naturhouse Belgium S.P.R.L. (Bélgica), Naturhouse Franchising Co, Ltd (Reino Unido), Naturhouse, GmbH (Alemania), Zamodiet México S.A. de C.V. y Name 17 S.A. de C.V. (México), Nutrition Naturhouse Inc. (Canadá), Naturhouse d.o.o. (Croacia) y Naturhouse Inc. (EEUU).

El ejercicio 2019 está marcado por el esfuerzo comercial dirigido a la consolidación de los mercados existentes, especialmente en Europa, y al crecimiento en mercados geográficos internacionales, en concreto Estados Unidos y Reino Unido, sobre todo desarrollando el modelo Naturhouse a través del canal online.

El Grupo Naturhouse cerró el ejercicio 2019 con un resultado positivo de 13,26 millones de beneficio neto.

Arrancamos 2020 con un gran reto en el mercado español, como es el de introducir el canal de venta online Naturhouse. Con ello se quiere atraer a un público más joven y a aquellos clientes de la marca que ya no tienen acceso al método Naturhouse por el cierre de alguno de los centros sufridos en los últimos años.

Por otro lado, tenemos grandes expectativas sobre el proyecto de innovación en los centros denominado Tiendas 2.0. Es decir, un nuevo concepto de tienda destinado a potenciar el área comercial que contribuirá a incrementar su rentabilidad como resultado de la venta de productos no ligados al sobrepeso y que atraerá a un público más joven.

Con fecha 23 de enero de 2019 se firma un contrato de liquidez con Renta 4 con el objetivo de mejorar el volumen diario de negociación a la acción.

Con fecha 24 de enero de 2019 se nombra un nuevo Director de Comercio Digital, con el objetivo de desarrollar el modelo de negocio online.

Con fecha 29 de abril de 2019 se celebra la Junta General de Accionistas aprobando los siguientes puntos;

- Cuentas Anuales Consolidadas (Balance Consolidado, Cuenta de Resultados Consolidada, Estado Consolidado de Resultados Global, Estado de Cambios en el Patrimonio Neto Consolidado, Estado de Flujos de Efectivo Consolidado y Memoria Consolidada y del Informe de Gestión Consolidado del Grupo Consolidado de Naturhouse Health, S.A. y sociedades dependientes correspondientes al ejercicio cerrado el 31 de diciembre de 2018.
- La propuesta de aplicación de resultados y la gestión del Consejo de Administración de Naturhouse Health, S.A., correspondientes al ejercicio 2018. Autorización para distribución de reservas voluntarias de libre disposición.
- Reelección y nombramiento de Deloitte, S.L. como auditores de la Sociedad por el plazo de 1 año para la auditoría de las cuentas anuales, individuales y consolidadas del Grupo, correspondientes al ejercicio 2019.
- Aprobación de las retribuciones del Consejo de Administración de la Sociedad.
- Votación consultiva del Informe Anual sobre Remuneraciones de los Consejeros de Naturhouse Health, S.A. del ejercicio 2018.

- Delegación de facultades para complementar, desarrollar, ejecutar, subsanar y formalizar los acuerdos adoptados por la Junta General.

Con fecha 29 de abril de 2019 se acuerda una distribución de dividendos por importe de 3.600 miles de euros, de los cuáles 2.487 miles de euros correspondían a la distribución del resultado del ejercicio 2018 y 1.113 miles de euros fue con cargo a reservas.

Con fecha 29 de abril de 2019 se acuerda una distribución de dividendos a cuenta del resultado del ejercicio 2019 por importe de 3.600 millones de euros

Con fecha 30 de julio de 2019 se nombra un nuevo Director Internacional.

Con fecha 30 de julio de 2019 se acuerda una distribución de dividendos a cuenta del ejercicio 2019 por importe de 4.200 miles de euros.

Con fecha 5 de noviembre de 2019 se acuerda una distribución de dividendos del ejercicio 2019 por importe de 3.600 miles de euros.

2. Evolución de las principales cifras de la cuenta de pérdidas y ganancias consolidada

Cuenta de Pérdidas y Ganancias Consolidada

(miles de euros)	Ejercicio 2019	Ejercicio 2018
Importe neto de la cifra de negocios	81.667	87.289
Aprovisionamientos	(23.841)	(25.158)
Margen Bruto	57.826	62.131
Otros ingresos de explotación	685	1.365
Gastos de personal	(19.331)	(20.709)
Otros gastos de explotación	(16.061)	(19.598)
Resultado Operativo antes de amortizaciones, deterioros y otros resultados	23.119	23.189
Amortizaciones de inmovilizado	(4.291)	(1.112)
Deterioro y resultado por enajenaciones de inmovilizado	489	92
Otros Resultados	(138)	(21)
RESULTADO OPERATIVO	19.179	22.148
RESULTADO FINANCIERO	(185)	(26)
Resultado de sociedades puestas en equivalencia	243	597
RESULTADO CONSOLIDADO ANTES DE IMPUESTOS	19.237	22.719
Impuesto sobre Sociedades	(6.031)	(7.364)
RESULTADO NETO DE LAS ACTIVIDADES CONTINUADAS	13.206	15.355
RESULTADO CONSOLIDADO NETO	13.206	15.355
	31.12.2019	31.12.2018
Número medio de empleados	588	588
Margen Bruto s/ Ventas	71%	71%
Resultado Operativo s/ Ventas	23%	25%
Resultado Neto s/ Ventas	16%	18%

- El importe neto de la cifra de negocios viene compuesto por dos aspectos principales:
 1. Venta de bienes:

Corresponde a la venta de producto a través del canal Naturhouse (ya sea a través de franquicias, máster franquicias o por centros de nuestra propiedad). Representa el grueso de los ingresos con un 98,9% en el ejercicio 2019.
 2. Prestación de servicios:
 - a. Canon anual de 600 € por franquicia a las filiales del Grupo. Representa un 1,26% del importe neto de la cifra de negocios en el ejercicio 2019.
 - b. Canon máster franquicia: corresponde al canon de entrada que el Grupo factura a los masters franquiciados por explotar el negocio en un nuevo país en exclusividad. Este canon se cobra por adelantado durante el primer año de explotación del negocio y concede el derecho a la explotación del canal Naturhouse durante los siguientes 7 años. El importe de dicho canon varía según el número potencial estimado de centros Naturhouse en ese país. Esta tipología de ingreso representa en total el 0,06% del importe neto de la cifra de negocios en el ejercicio 2019.
- El importe neto de la cifra de negocios en el ejercicio 2019 asciende a 81.667 miles de euros, lo que supone una reducción del 6,44% frente al año anterior. Esta variación recoge principalmente los siguientes efectos:
 - En Francia las ventas son 32.656 miles de euros. En el ejercicio 2018 fueron 35.770 miles de euros, una bajada del 8,71%, como consecuencia del cierre de 34 centros durante el ejercicio 2019. Son centros en ubicaciones rurales del país donde no alcanzaban los parámetros mínimos que la franquicia establece, entorno a imagen, stock y desarrollo de negocio necesarios.
 - En España las ventas son 16.975 miles de euros. En el ejercicio 2018 fueron 18.549 miles de euros, una bajada del 8,49%, como consecuencia del cierre de 32 centros durante el ejercicio 2019.
 - En Italia las ventas son 19.304 miles de euros. En el ejercicio 2018 fueron 20.085 miles de euros, lo que ha supuesto una disminución del 3,89%, como consecuencia de 6 centros propios, reduciendo el resultado operativo de la filial italiana. Las ventas a franquiciados se han mantenido con respecto al ejercicio 2018.
 - En Polonia las ventas son 10.285 miles de euros. En el ejercicio 2018 fueron 10.360 miles de euros, una reducción del 0,72%. Es una cifra que muestra el cambio de tendencia en la filial de los dos últimos años, ya que ha obtenido aproximadamente las mismas ventas que en el ejercicio 2018 pero con 17 centros menos.
- El Margen bruto sobre el importe neto de la cifra de negocio se mantiene en el 71%.
- El epígrafe "Otros ingresos de explotación" corresponde a aquellos ingresos derivados de actividades ajenas al negocio Naturhouse.
- Durante el ejercicio 2019 hay una plantilla media de 588 empleados en el Grupo, de los cuales el 86% son empleados directos de los centros Naturhouse en gestión propia del Grupo y comerciales que controlan el buen desarrollo de todos los centros, tanto franquicias como centros propios, y el restante 14% del personal corresponde a dirección general, administración y contabilidad, logística, marketing y técnicos.

El Gasto de Personal representa el 23,67% del importe neto de cifra de negocios, ligeramente inferior a su peso relativo en el ejercicio 2018.



- La partida de Otros Gastos de Explotación se ha disminuido un 18% con respecto al ejercicio 2018 debido principalmente a:
 - *La aplicación de la norma contable NIIF 16*; derivado de la aplicación de dicha norma a partir del 1 de enero de 2019, el coste de Arrendamiento se reduce un 74,3% (3.407 miles de euros), reclasificando dicho gasto en la partida de Amortizaciones +285,9% (+3.281 miles de euros) de Incremento y resultado Financiero +430,7% (182 miles de euros) con respecto el ejercicio 2018.
 - *Incremento costes de Publicidad*; el gasto en publicidad sobre el volumen de ventas se ha mantenido constante durante los ejercicios 2018 y 2019. Los mercados donde se ha incrementado la inversión publicitaria han sido el francés, italiano y norteamericano.
- El "Resultado Operativo antes de amortizaciones, deterioros y otros resultados" sobre el importe de la cifra de negocios sube un punto porcentual, del 27% al 28%, como consecuencia de la aplicación de la NIIF 16 en el ejercicio 2019.
- Como consecuencia de la participación del 24,9% de la sociedad Ichem Sp Z.o.o, en el ejercicio 2019 se registra 243 mil euros en la partida "Resultado de entidades valoradas por el método de participación" de la cuenta de pérdidas y ganancias resumida adjunta.
- El resultado neto sobre el importe de la cifra de negocios baja dos puntos porcentuales, del 18% al 16%, con respecto al ejercicio 2018, como resultado de la caída de ventas en el ejercicio 2019.

3. Estado de Situación Financiera Consolidado

ACTIVO (Miles de Euros)	31.12.2019	31.12.2018
ACTIVO NO CORRIENTE:		
Inmovilizado intangible	1.296	1.412
Inmovilizado material	9.618	3.806
Activos financieros no corrientes	828	882
Inversiones en empresas asociadas	3.152	3.348
Activos por impuestos diferidos	138	150
Total activo no corriente	15.032	9.598
ACTIVO CORRIENTE:		
Existencias	4.124	4.429
Clientes por ventas y prestaciones de servicios	3.355	4.250
Clientes, empresas vinculadas	151	38
Activos por impuesto corriente y otros créditos con administraciones públicas	3.639	6.866
Otros activos corrientes	955	687
Efectivo y otros activos líquidos equivalentes	10.305	8.247
Total activo corriente	22.529	24.517
TOTAL ACTIVO	37.561	34.115
PASIVO (Miles de Euros)	31.12.2019	31.12.2018
PATRIMONIO NETO:		
Capital y reservas-		
Capital suscrito	3.000	3.000
Prima de emisión	2.149	2.149
Reservas	11.175	12.602
Acciones y participaciones en patrimonio propias	(142)	(64)
Diferencias de conversión	(1.587)	(1.026)
Resultado del ejercicio	13.257	15.373
Dividendo a cuenta	(11.400)	(13.200)
PATRIMONIO NETO ATRIBUIBLE A SOCIOS DE LA SOCIEDAD DOMINANTE	16.452	18.834
PATRIMONIO NETO ATRIBUIBLE A SOCIOS EXTERNOS	62	6
Total Patrimonio Neto	16.514	18.840
PASIVO NO CORRIENTE:		
Provisiones no corrientes	1.107	904
Deudas no corrientes	7.757	2.870
Pasivos por impuestos diferidos	9	303
Total pasivo no corriente	8.873	4.077
PASIVO CORRIENTE:		
Deudas corrientes	2.662	5
Acreedores comerciales y otras cuentas a pagar	5.091	6.091
Proveedores, empresas vinculadas	3.242	3.793
Pasivos por impuestos corrientes y otras deudas con administraciones públicas	1.178	1.309
Total pasivo corriente	12.174	11.198
TOTAL PATRIMONIO NETO Y PASIVO	37.561	34.115

- La variación de la partida "Inmovilizado material" se debe a las siguientes razones:
 - Venta de activos no afectos a la actividad del Grupo a empresas vinculadas (instalaciones fotovoltaicas) cuyo valor neto contable en el momento de la venta ascendía a 1.136 miles de euros. La sociedad ha realizado dicha venta por un precio de 1.678 miles de euros, generando un beneficio de 542 miles de euros.
 - El impacto de la aplicación de la NIIF 16, que ha supuesto el reconocimiento de activos por derecho de uso por importe de 7.632 miles de euros.
- El importe de la partida de "inversiones en empresas asociadas" corresponde a la participación del 24,9% de la sociedad Ichem Sp Z.o.o, principal proveedor del Grupo Naturhouse.
- La reducción de 3.227 miles de euros de la partida "Activos por impuesto corriente y otros créditos con las administraciones públicas" es consecuencia de la devolución del impuesto de sociedades correspondiente al ejercicio 2017 anticipado a la Agencia Tributaria española en el mes de febrero de 2019. A cierre del ejercicio 2019 la sociedad española todavía estaba pendiente del ingreso por la devolución de 1.500 miles de euros correspondiente del impuesto de sociedades del ejercicio 2018 que fue devuelto casi en su totalidad en febrero de 2020.

A cierre del ejercicio 2019 la sociedad acumula un saldo en acciones y participaciones en patrimonio propias de 142 miles de euros, que representado por un total de 50.520 acciones a un precio medio de adquisición de 2,82 €/acción, es consecuencia del desarrollo del contrato de liquidez firmado con Renta 4 el 23 de enero de 2019.

- El 29 de abril de 2019, el 30 de julio de 2019 y el 5 de noviembre de 2019 se acuerdan distribuciones de dividendos a cuenta del resultado del ejercicio 2019 por importe de 3.600 miles de euros, 4.200 miles de euros y 3.600 miles de euros, respectivamente. Las respectivas fechas de pago han sido el 15 de julio de 2019, el 16 de septiembre de 2019 y el 16 de diciembre de 2019.
- El incremento de la partida "Deudas no corrientes" corresponde principalmente al impacto de la aplicación de la NIIF 16, incrementando el importe en 5.150 miles de euros. En esta partida también incluimos, entre otros, los 2.574 miles de euros de depósitos que la filial francesa tiene de los clientes franquiciados, a modo de garantía comercial.
- El incremento de la partida "Deudas corrientes" corresponde al impacto de la aplicación de la NIIF 16, incrementando el importe en 2.538 miles de euros.
- El periodo medio de pago de la sociedad española incluida en el Grupo Naturhouse ha sido de 39,13 días, cumpliendo con el plazo establecido de la normativa de morosidad.

4. Gestión de riesgo financiero y uso de instrumentos de cobertura

Las actividades del Grupo están expuestas a diversos riesgos financieros: riesgo de mercado (incluyendo riesgo de tipo de cambio y riesgo de tipo de interés), riesgo de crédito, riesgo de liquidez y riesgo del tipo de interés en los flujos de efectivo.

Riesgo de mercado en el tipo de interés y tipo de cambio:

Las actividades de explotación del Grupo son en su mayoría independientes respecto a las variaciones en los tipos de interés de mercado. El riesgo de tipo de interés del Grupo surge de los recursos ajenos a largo plazo. A 31 de diciembre de 2019 el 100 % de los recursos ajenos era a tipo de interés variable. No obstante, el Grupo no ha considerado necesario cubrir dichas fluctuaciones de tipo de interés dado que la financiación externa del Grupo es poco relevante, y en consecuencia no ha contratado instrumentos de cobertura durante los ejercicios tratados.

Respecto al riesgo de tipo de cambio, el Grupo no opera de modo significativo en el ámbito internacional fuera de moneda Euro, por lo que su exposición a riesgo de tipo de cambio por operaciones con divisas no es significativa.

Riesgo de crédito:

Con carácter general el Grupo mantiene su tesorería y activos líquidos equivalentes en entidades financieras de elevado nivel crediticio. Asimismo, realiza un adecuado seguimiento de las cuentas por cobrar de manera individualizada para determinar potenciales situaciones de insolvencia.

El riesgo de crédito del Grupo es atribuible, principalmente, a sus deudas comerciales. No existe una concentración significativa de riesgo de crédito, estando la exposición distribuida entre un gran número de clientes, mercados y geografías.

Riesgo de liquidez:

Con el fin de asegurar la liquidez y poder atender todos los compromisos de pago que derivan de su actividad, el Grupo dispone sobradamente de líneas crediticias y de financiación con entidades de solvencia. Se ha mantenido una política proactiva respecto a la gestión del riesgo de liquidez, centrada fundamentalmente en la preservación de la misma, con el mantenimiento de suficiente efectivo y valores negociables, la disponibilidad de financiación mediante un importe suficiente de facilidades de crédito y capacidad para liquidar posiciones de mercado.

5. Factores de riesgo

Las actividades de las empresas del Grupo se desarrollan en diversos países con diferentes entornos socioeconómicos y marcos reguladores. Las autoridades de los países donde el Grupo opera pueden dictar leyes y reglamentos que impongan nuevas obligaciones que supongan un aumento en los costes operativos.

En cuando al entorno competitivo, la sociedad compite con regímenes de pérdida de peso auto administrado y otros programas comerciales de otros competidores, junto con otros proveedores y distribuidores alimentarios que se adentran en este mercado. Esta competencia y cualquier futuro aumento de la misma que conlleven el desarrollo de productos farmacéuticos y otros avances tecnológicos y científicos en el ámbito de la pérdida de peso, podrían tener un impacto negativo en la actividad, los resultados de explotación y la situación financiera del Grupo.

6. Actividades de I+D+i

El procedimiento que el Grupo utiliza en relación a la investigación y desarrollo de nuevos productos es el siguiente:

Es en el departamento comercial, técnico y de marketing donde surge la necesidad inicial de estudiar la ampliación de la gama de productos que ofrece Naturhouse o simplemente modificar alguno de los existentes. Dicha necesidad se traslada a uno o varios de nuestros proveedores actuales, según el formato del producto (sobres, viales o cápsulas). Los proveedores desarrollan y presentan propuestas a nuestras necesidades, y si estas son cubiertas desde el punto de vista comercial, técnico y económico, se procede al lanzamiento de un nuevo producto o formato. Por consiguiente, el Grupo no genera mayor gasto en I+D+i que en el registro de la marca y de la fórmula en el departamento de sanidad correspondiente.

El proveedor principal del Grupo es la sociedad polaca Ichem Sp. Zo.o, ya que representa el 57% de las compras totales consolidadas a 31 de diciembre de 2019. Grupo tiene el 24,9% de su capital. Los beneficios que se buscan con esta participación son los siguientes:

1. Mayor rapidez en el lanzamiento de nuevos productos compartiendo Know-how en I+D
2. Garantizar el suministro y reducir la dependencia de fabricantes terceros ajenos al Grupo
3. Garantizar la calidad de los productos manteniendo altos niveles de competitividad

En consecuencia, se cumple con el objetivo basado en la diferenciación con sus competidores por su presencia en toda la cadena de valor de los complementos nutricionales desde el I+D y fabricación del producto hasta la venta final y asesoramiento al cliente.

A parte de Ichem, el Grupo mantiene relación con otros dos grandes grupos de proveedores, aquellos en los que Kiluva S.A., accionista principal de Naturhouse Health, S.A., tiene participaciones (Indusen, S.A., Girofibra, S.L. y Laboratorios Abad, S.L.U.) y que representan aproximadamente el 17% del total de las compras en el ejercicio 2019, y aquellos proveedores no vinculados ni a Naturhouse Health, S.A. ni a Kiluva S.A., que representan el 26% del total de las compras en el ejercicio 2019.

7. Acciones propias

A 31 de diciembre de 2019 la Sociedad Dominante ostenta un total de 50.520 acciones propias. Ninguna sociedad filial posee acciones o participación alguna de la Sociedad Dominante.

8. Hechos posteriores

El 31 de Enero de 2020 finaliza el contrato de liquidez mantenido con Renta 4 por no cumplir las expectativas de incremento de volumen de liquidez de la acción en el ejercicio 2019.

El 11 de Febrero de 2020 la Agencia Tributaria española formaliza la devolución de 1,5 millones de euros pendientes de cobro del impuesto de sociedades del ejercicio 2018.

9. Estructura de Capital y participaciones significativas

A 31 de diciembre de 2019, el Grupo Naturhouse no tiene ninguna restricción sobre el uso de los recursos de capital que, directa o indirectamente, haya afectado o pueda afectar de manera importante a las operaciones salvo las legalmente establecidas.

A 31 de diciembre de 2019, el capital social está representado por 60.000.000 acciones. Los principales accionistas del Grupo son, Kiluva, S.A. con una participación del 72,60%, y Ferev Uno Strategic Plans, S.L. con el 3,97%.

10. Pactos parasociales y restricciones a la transmisibilidad y voto

No existe ningún tipo de pacto parasocial ni restricción estatutaria a la libre transmisibilidad de las acciones de la Sociedad Dominante ni existen restricciones estatutarias ni reglamentarias al derecho de voto.

11. Órganos de administración, consejo

El órgano de administración de la Sociedad Dominante está compuesto por un Consejo de Administración formado por 7 miembros, Don Félix Revuelta Fernández, Don Kilian Revuelta Rodríguez, Doña Vanesa Revuelta Rodríguez, Don Rafael Moreno Barquero, Don José María Castellanos, Don Pedro Nuevo Iniesta y Don Ignacio Bayón Marine.

12. Acuerdos significativos

No constan acuerdos significativos, tanto en lo relativo a cambios de control de la Sociedad Dominante como entre la Sociedad Dominante y sus cargos de Administrador y de Dirección o Empleados en relación a indemnizaciones por dimisión o despido.

13. Informe Anual de Gobierno Corporativo

El informe anual de gobierno corporativo que forma parte del informe de gestión puede consultarse en la web de la Comisión Nacional del Mercado de Valores (CNMV) y en la página web del Grupo Naturhouse.

14. Informe de Responsabilidad Social Corporativa

El Informe de Responsabilidad Social Corporativa que forma parte del informe de gestión puede consultarse en la web de la Comisión Nacional del Mercado de Valores (CNMV) y en la página web del Grupo Naturhouse.

www.cnmv.es

www.naturhouse.com

15. Información no financiera

En relación con los requisitos en materia de información no financiera y diversidad exigidos por la Ley 11/2018, de 28 de diciembre, dicha información se encuentra recogida en el Informe de Responsabilidad Social Corporativa.

En Madrid, 28 de febrero de 2020



Declaración de responsabilidad del Consejo de Administración de Naturhouse Health, S.A. conforme al artículo 8 apartado b) del capítulo I del Real Decreto 1362/2007, de 19 de octubre, por el que se desarrolla la Ley 24/1988, de 28 de julio, del Mercado de Valores, en relación con los requisitos de transparencia relativos a la información sobre los emisores cuyos valores estén admitidos a negociación en un mercado secundario oficial o en otro mercado regulado de la Unión Europea.

Con fecha 28 de febrero de 2020 hemos formulado las cuentas anuales consolidadas de Naturhouse Health, S.A. y sociedades dependientes correspondientes al ejercicio anual terminado el 31 de diciembre de 2019.

En este sentido manifestamos que, hasta donde alcanza nuestro conocimiento, las mencionadas cuentas anuales consolidadas elaboradas con arreglo a los principios de contabilidad y consolidación aplicables, tal y como éstos se describen en las memorias de las cuentas anuales, ofrecen la imagen fiel del patrimonio, de la situación financiera y de los resultados de Naturhouse Health, S.A. y sociedades dependientes correspondientes al ejercicio anual terminado el 31 de diciembre de 2019, tomados en su conjunto, y que el Informe de gestión que acompaña las mencionadas cuentas anuales incluyen un análisis fiel de la evolución y de los resultados empresariales y de la posición de Naturhouse Health, S.A. y sociedades dependientes a 31 de diciembre de 2019, tomada en su conjunto, junto con la descripción de los principales riesgos e incertidumbres a que se enfrentan.

Que las Cuentas Anuales consolidadas del ejercicio cerrado a 31 de diciembre de 2019 -comprensivas del Balance, Cuentas de Pérdidas y Ganancias, estado de flujos de efectivo y estado de cambios en el patrimonio neto y la Memoria- y el Informe de Gestión, constan en 70 hojas de papel común, por una sola cara, numeradas correlativamente de la 1 a la 70, siendo firmadas de la 1 a la 69 por el Secretario del Consejo de Administración y la hoja número 70 por la totalidad de los consejeros asistentes a la reunión. El Informe Anual de Gobierno Corporativo está contenido en 59 hojas de papel común, por una sola cara, numeradas correlativamente de la 1 a la 59, siendo firmadas por el Secretario del Consejo de Administración más una hoja adicional que firman la totalidad de los consejeros asistentes a la reunión. Asimismo, el Estado de Información no Financiera está contenido en 67 hojas de papel común, por una sola cara, numeradas correlativamente de la 1 a la 67, siendo firmadas por el Secretario del Consejo de Administración más una hoja adicional que firman la totalidad de los consejeros asistentes a la reunión.

Félix Revuelta Fernández

Vanesa Revuelta Rodríguez

Kilian Revuelta Rodríguez

Rafael Moreno Barquero

José María Castellano Ríos

Pedro Nuevo Iniesta

Ignacio Bayón Marín

Naturhouse Health, S.A.

Cuentas Anuales del ejercicio
terminado el 31 de diciembre de 2019,
e Informe de Gestión, junto con el
Informe de Auditoría Independiente

INFORME DE AUDITORÍA DE CUENTAS ANUALES EMITIDO POR UN AUDITOR INDEPENDIENTE

A los accionistas de Naturhouse Health, S.A.:

Informe sobre las cuentas anuales

Opinión

Hemos auditado las cuentas anuales de Naturhouse Health, S.A. (la Sociedad), que comprenden el balance a 31 de diciembre de 2019, la cuenta de pérdidas y ganancias, el estado de cambios en el patrimonio neto, el estado de flujos de efectivo y la memoria correspondientes al ejercicio terminado en dicha fecha.

En nuestra opinión, las cuentas anuales adjuntas expresan, en todos los aspectos significativos, la imagen fiel del patrimonio y de la situación financiera de la Sociedad a 31 de diciembre de 2019, así como de sus resultados y flujos de efectivo correspondientes al ejercicio terminado en dicha fecha, de conformidad con el marco normativo de información financiera que resulta de aplicación (que se identifica en la nota 2.1 de la memoria) y, en particular, con los principios y criterios contables contenidos en el mismo.

Fundamento de la opinión

Hemos llevado a cabo nuestra auditoría de conformidad con la normativa reguladora de la actividad de auditoría de cuentas vigente en España. Nuestras responsabilidades de acuerdo con dichas normas se describen más adelante en la sección *Responsabilidades del auditor en relación con la auditoría de las cuentas anuales* de nuestro informe.

Somos independientes de la Sociedad de conformidad con los requerimientos de ética, incluidos los de independencia, que son aplicables a nuestra auditoría de las cuentas anuales en España según lo exigido por la normativa reguladora de la actividad de auditoría de cuentas. En este sentido, no hemos prestado servicios distintos a los de la auditoría de cuentas ni han concurrido situaciones o circunstancias que, de acuerdo con lo establecido en la citada normativa reguladora, hayan afectado a la necesaria independencia de modo que se haya visto comprometida.

Consideramos que la evidencia de auditoría que hemos obtenido proporciona una base suficiente y adecuada para nuestra opinión.

Cuestiones clave de la auditoría

Las cuestiones clave de la auditoría son aquellas cuestiones que, según nuestro juicio profesional, han sido de la mayor significatividad en nuestra auditoría de las cuentas anuales del periodo actual. Estas cuestiones han sido tratadas en el contexto de nuestra auditoría de las cuentas anuales en su conjunto, y en la formación de nuestra opinión sobre éstas, y no expresamos una opinión por separado sobre esas cuestiones.

Transacciones con partes vinculadas

Descripción

En las Notas 15 y 17 de la memoria adjunta se detallan los saldos y transacciones con partes vinculadas, entre las cuales destaca la compra de productos, así como los ingresos por ventas, la prestación de servicios y otros ingresos que incluyen, principalmente, los royalties por la cesión de marca y los servicios de apoyo a la gestión.

Por otra parte, la Sociedad prepara anualmente la documentación de precios de transferencia junto con sus asesores fiscales en cumplimiento de la normativa fiscal en materia de precios de transferencia.

En consecuencia, hemos identificado la valoración y desgloses relativos a estas operaciones con partes vinculadas como una cuestión clave de la auditoría de las cuentas anuales del presente ejercicio dado su importe significativo y el potencial impacto que estas transacciones pueden tener en la evaluación e interpretación de la información financiera de la Sociedad por parte de los usuarios de la misma, así como para evaluar el cumplimiento de la normativa aplicable.

Procedimientos aplicados en la auditoría

Nuestros procedimientos de auditoría han incluido, entre otros, la actualización de nuestro conocimiento de las relaciones entre partes vinculadas mediante consultas a la Dirección y la revisión de las actas de las reuniones del Consejo de Administración y la Junta de Accionistas. Asimismo, hemos obtenido documentación soporte para las transacciones más significativas realizadas con partes vinculadas durante el ejercicio, incluyendo confirmaciones de saldos y transacciones, para validar las condiciones aplicadas a dichas transacciones, analizando la evolución en cuanto a su naturaleza, volumen y precios aplicados, así como que las mismas son razonables respecto a las que se podrían aplicar a partes independientes.

Adicionalmente, hemos involucrado a nuestros expertos fiscales para analizar el último informe de precios de transferencia preparado por la Sociedad junto con sus asesores fiscales, de los cuales también hemos evaluado su competencia, capacidad y objetividad.

Por último, también hemos evaluado que en la memoria adjunta estén reflejados los desgloses necesarios requeridos por la normativa contable aplicable. En las Notas 4.13, 15 y 17 de la memoria se puede encontrar la información relacionada con este aspecto.

Otra información: Informe de gestión

La otra información comprende exclusivamente el informe de gestión del ejercicio 2019, cuya formulación es responsabilidad de los administradores de la Sociedad y no forma parte integrante de las cuentas anuales.

Nuestra opinión de auditoría sobre las cuentas anuales no cubre el informe de gestión. Nuestra responsabilidad sobre la información contenida en el informe de gestión se encuentra definida en la normativa reguladora de la actividad de auditoría de cuentas, que establece dos niveles diferenciados sobre la misma:

- a) Un nivel específico que resulta de aplicación a determinada información incluida en el Informe Anual de Gobierno Corporativo, según se define en el art. 35.2.b) de la Ley 22/2015, de Auditoría de Cuentas, que consiste en comprobar únicamente que la citada información se ha facilitado en el informe de gestión y, en caso contrario, a informar sobre ello.
- b) Un nivel general aplicable al resto de la información incluida en el informe de gestión, que consiste en evaluar e informar sobre la concordancia de la citada información con las cuentas anuales, a partir del conocimiento de la entidad obtenido en la realización de la auditoría de las citadas cuentas y sin incluir información distinta de la obtenida como evidencia durante la misma, así como evaluar e informar de si el contenido y presentación de esta parte del informe de gestión son conformes a la normativa que resulta de aplicación. Si, basándonos en el trabajo que hemos realizado, concluimos que existen incorrecciones materiales, estamos obligados a informar de ello.

Sobre la base del trabajo realizado, según lo descrito anteriormente, hemos comprobado que la información mencionada en el apartado a) anterior se facilita en el informe de gestión y que el resto de la información que contiene el informe de gestión concuerda con la de las cuentas anuales del ejercicio 2019 y su contenido y presentación son conformes a la normativa que resulta de aplicación.

Responsabilidad de los administradores y de la comisión de auditoría en relación con las cuentas anuales

Los administradores son responsables de formular las cuentas anuales adjuntas, de forma que expresen la imagen fiel del patrimonio, de la situación financiera y de los resultados de la Sociedad, de conformidad con el marco normativo de información financiera aplicable a la entidad en España, y del control interno que consideren necesario para permitir la preparación de cuentas anuales libres de incorrección material, debida a fraude o error.

En la preparación de las cuentas anuales, los administradores son responsables de la valoración de la capacidad de la Sociedad para continuar como empresa en funcionamiento, revelando, según corresponda, las cuestiones relacionadas con empresa en funcionamiento y utilizando el principio contable de empresa en funcionamiento excepto si los administradores tienen intención de liquidar la sociedad o de cesar sus operaciones, o bien no exista otra alternativa realista.

La comisión de auditoría es responsable de la supervisión del proceso de elaboración y presentación de las cuentas anuales.

Responsabilidades del auditor en relación con la auditoría de las cuentas anuales

Nuestros objetivos son obtener una seguridad razonable de que las cuentas anuales en su conjunto están libres de incorrección material, debida a fraude o error, y emitir un informe de auditoría que contiene nuestra opinión.

Seguridad razonable es un alto grado de seguridad, pero no garantiza que una auditoría realizada de conformidad con la normativa reguladora de la actividad de auditoría de cuentas vigente en España siempre detecte una incorrección material cuando existe. Las incorrecciones pueden deberse a fraude o error y se consideran materiales si, individualmente o de forma agregada, puede preverse razonablemente que influyan en las decisiones económicas que los usuarios toman basándose en las cuentas anuales.

En el Anexo de este informe de auditoría se incluye una descripción más detallada de nuestras responsabilidades en relación con la auditoría de las cuentas anuales. Esta descripción que se encuentra a continuación es parte integrante de nuestro informe de auditoría.

Informe sobre otros requerimientos legales y reglamentarios

Informe adicional para la comisión de auditoría


La opinión expresada en este informe es coherente con lo manifestado en nuestro informe adicional para la comisión de auditoría de la Sociedad de fecha 28 de febrero de 2020.

Periodo de contratación

La Junta General Ordinaria de Accionistas celebrada el 29 de abril de 2019 nos nombró como auditores por un período de un año, contado a partir del ejercicio finalizado el 31 de diciembre de 2018, es decir para el ejercicio 2019.

Con anterioridad, fuimos designados por acuerdo de la Junta General de Accionistas para el periodo de un año y hemos venido realizando el trabajo de auditoría de cuentas de forma ininterrumpida desde el ejercicio finalizado el 31 de diciembre de 2014, incluyendo, por tanto, el ejercicio finalizado el 31 de diciembre de 2015, año en que la sociedad se convirtió en una Entidad de Interés Público.

DELOITTE, S.L.
Inscrita en el R.O.A.C. nº S0692



Francisco Fernández
Inscrito en el R.O.A.C. nº 20215

28 de febrero de 2020



DELOITTE, S.L.

2020 Núm. 01/20/00162
96,00 EUR

SELLO CORPORATIVO:
Informe de auditoría de cuentas sujeto
a la normativa de auditoría de cuentas
española o internacional

Anexo de nuestro informe de auditoría

Adicionalmente a lo incluido en nuestro informe de auditoría, en este Anexo incluimos nuestras responsabilidades respecto a la auditoría de las cuentas anuales.

Responsabilidades del auditor en relación con la auditoría de las cuentas anuales

Como parte de una auditoría de conformidad con la normativa reguladora de la actividad de auditoría de cuentas vigente en España, aplicamos nuestro juicio profesional y mantenemos una actitud de escepticismo profesional durante toda la auditoría. También:

- Identificamos y valoramos los riesgos de incorrección material en las cuentas anuales, debida a fraude o error, diseñamos y aplicamos procedimientos de auditoría para responder a dichos riesgos y obtenemos evidencia de auditoría suficiente y adecuada para proporcionar una base para nuestra opinión. El riesgo de no detectar una incorrección material debida a fraude es más elevado que en el caso de una incorrección material debida a error, ya que el fraude puede implicar colusión, falsificación, omisiones deliberadas, manifestaciones intencionadamente erróneas, o la elusión del control interno.
- Obtenemos conocimiento del control interno relevante para la auditoría con el fin de diseñar procedimientos de auditoría que sean adecuados en función de las circunstancias, y no con la finalidad de expresar una opinión sobre la eficacia del control interno de la entidad.
- Evaluamos si las políticas contables aplicadas son adecuadas y la razonabilidad de las estimaciones contables y la correspondiente información revelada por los administradores.
- Concluimos sobre si es adecuada la utilización, por los administradores, del principio contable de empresa en funcionamiento y, basándonos en la evidencia de auditoría obtenida, concluimos sobre si existe o no una incertidumbre material relacionada con hechos o con condiciones que pueden generar dudas significativas sobre la capacidad de la Sociedad para continuar como empresa en funcionamiento. Si concluimos que existe una incertidumbre material, se requiere que llamemos la atención en nuestro informe de auditoría sobre la correspondiente información revelada en las cuentas anuales o, si dichas revelaciones no son adecuadas, que expresemos una opinión modificada. Nuestras conclusiones se basan en la evidencia de auditoría obtenida hasta la fecha de nuestro informe de auditoría. Sin embargo, los hechos o condiciones futuros pueden ser la causa de que la Sociedad deje de ser una empresa en funcionamiento.
- Evaluamos la presentación global, la estructura y el contenido de las cuentas anuales, incluida la información revelada, y si las cuentas anuales representan las transacciones y hechos subyacentes de un modo que logran expresar la imagen fiel.

Nos comunicamos con la comisión de auditoría de la entidad en relación con, entre otras cuestiones, el alcance y el momento de realización de la auditoría planificados y los hallazgos significativos de la auditoría, así como cualquier deficiencia significativa del control interno que identificamos en el transcurso de la auditoría.

También proporcionamos a la comisión de auditoría de la entidad una declaración de que hemos cumplido los requerimientos de ética aplicables, incluidos los de independencia, y nos hemos comunicado con la misma para informar de aquellas cuestiones que razonablemente puedan suponer una amenaza para nuestra independencia y, en su caso, de las correspondientes salvaguardas.

Entre las cuestiones que han sido objeto de comunicación a la comisión de auditoría de la entidad, determinamos las que han sido de la mayor significatividad en la auditoría de las cuentas anuales del periodo actual y que son, en consecuencia, las cuestiones clave de la auditoría.

Describimos esas cuestiones en nuestro informe de auditoría salvo que las disposiciones legales o reglamentarias prohíban revelar públicamente la cuestión.

**Naturhouse Health,
S.A.**

Cuentas Anuales del
ejercicio terminado el 31 de
diciembre de 2019 e Informe de
Gestión



NATURHOUSE HEALTH, S.A.

BALANCE AL 31 DE DICIEMBRE DE 2019

(Euros)

	Notas de la memoria	31/12/2019	31/12/2018	PATRIMONIO NETO Y PASIVO	Notas de la memoria	31/12/2019	31/12/2018
ACTIVO							
ACTIVO NO CORRIENTE:				PATRIMONIO NETO:			
Inmovilizado intangible-				Fondos propios-		3.000.000	3.000.000
Propiedad Industrial	Nota 5	1.213.804	1.343.402	Capital		2.148.996	2.148.996
Derechos de traspaso		1.030.015	1.263.077	Prima de emisión		5.833.700	6.936.309
Aplicaciones informáticas		4.265	13.432	Reservas-		600.000	600.000
Inmovilizado material-	Nota 6	179.524	66.883	Legal y estatutarias		5.233.700	6.336.309
Instalaciones técnicas y otro inmovilizado material		762.226	2.018.169	Otras reservas		(142.330)	(64.186)
Inversiones en empresas del grupo a largo plazo-	Nota 8	8.378.044	8.361.604	Acciones propias-		14.200.268	15.686.941
Instrumentos de patrimonio		8.378.044	8.361.604	Acciones propias		(11.400.000)	(13.200.000)
Inversiones financieras a largo plazo	Nota 9	337.011	348.451	Resultado del ejercicio - Beneficio			
Activos por impuesto diferido	Nota 14	39.630	49.779	Dividendo a cuenta			
Total activo no corriente		10.730.715	12.121.405	Total Patrimonio Neto	Nota 11	13.640.634	14.508.060
				PASIVO NO CORRIENTE:			
				Pasivos por impuesto diferido	Nota 14	-	292.645
				Total pasivo no corriente		-	292.645
ACTIVO CORRIENTE:				PASIVO CORRIENTE:			
Existencias	Nota 10	1.173.621	1.014.787	Deudas a corto plazo-	Nota 13	6.309	47.801
Deudores comerciales y otras cuentas a cobrar-		3.833.279	6.534.922	Acreedores por arrendamiento financiero		-	5.437
Clientes por ventas y prestaciones de servicios		256.931	311.936	Otros pasivos financieros		6.309	42.364
Clientes, empresas del grupo y asociadas	Nota 15	881.552	852.702	Deudas con empresas del Grupo y asociadas a corto plazo	Nota 15	1.840.217	3.123.000
Otros deudores		60.662	23.180	Acreedores comerciales y otras cuentas a pagar -		306.018	2.154.770
Activos por impuesto corriente	Nota 14	2.629.870	5.344.651	Proveedores	Nota 15	865.489	948.591
Otros créditos con las Administraciones Públicas	Nota 14	98.510	2.453	Proveedores, empresas del grupo y asociadas		213.716	367.284
Periodificaciones a corto plazo		818.046	89.204	Acreedores varios		22.279	52.598
Efectivo y otros activos líquidos equivalentes		5.923.456	8.229.157	Personal	Nota 14	412.715	345.084
Total activo corriente		18.654.171	20.350.562	Periodificaciones a corto plazo		177.857	224.286
TOTAL ACTIVO				Total pasivo corriente		3.013.537	5.549.657
				TOTAL PATRIMONIO NETO Y PASIVO		18.654.171	20.350.562

Las Notas 1 a 22 y el Anexo I descritas en la memoria adjunta forman parte integrante del balance al 31 de diciembre de 2019.

NATURHOUSE HEALTH, S.A.

CUENTA DE PÉRDIDAS Y GANANCIAS DEL EJERCICIO ANUAL TERMINADO

EL 31 DE DICIEMBRE DE 2019

(Euros)

	Notas de la Memoria	Ejercicio 2019	Ejercicio 2018
OPERACIONES CONTINUADAS:			
Importe neto de la cifra de negocios-	Nota 16.1	19.245.694	20.573.665
Ventas		17.209.451	18.370.947
Prestación de servicios		2.036.243	2.202.718
Aprovisionamientos-	Nota 16.2	(6.026.571)	(6.047.368)
Consumo de mercaderías		(6.026.571)	(6.047.368)
Otros ingresos de explotación-		3.436.432	3.404.974
Ingresos accesorios y otros de gestión corriente		3.436.432	3.404.974
Gastos de personal-		(7.544.503)	(8.087.752)
Sueldos, salarios y asimilados		(6.168.378)	(6.819.368)
Cargas sociales	Nota 16.4	(1.376.125)	(1.268.384)
Otros gastos de explotación-		(6.475.627)	(6.333.587)
Servicios exteriores		(5.838.251)	(5.925.262)
Tributos		(189.467)	(186.458)
Pérdidas, deterioro y variación de provisiones por operaciones comerciales	Nota 9	(195.601)	(1.867)
Otros gastos de gestión corriente		(252.308)	(220.000)
Amortización del inmovilizado	Notas 5 y 6	(495.113)	(514.103)
Deterioro y resultado por enajenaciones del inmovilizado-		495.835	(49.928)
Resultado por enajenaciones y otras	Nota 6	495.835	(49.928)
Otros resultados		-	1.624
Gastos e ingresos excepcionales		-	1.624
Resultado de explotación - Beneficio		2.636.147	2.947.525
Ingresos financieros	Notas 8 y 16.5	13.214.403	14.344.429
Ingresos de participaciones en instrumentos de patrimonio, empresas del grupo y asociadas		13.214.342	14.344.290
Otros ingresos de valores negociables y otros instrumentos financieros		61	139
Gastos financieros	Nota 16.5	(42.851)	(30.915)
Por deudas con empresas del grupo		(15.700)	(1.578)
Por deudas con terceros		(27.151)	(29.337)
Deterioro y resultado por enajenaciones de instrumentos financieros	Nota 8	(901.728)	(844.965)
Resultado financiero - Beneficio		12.269.824	13.468.549
Resultado antes de impuestos - Beneficio		14.905.971	16.416.074
Impuesto sobre beneficios	Nota 14	(705.703)	(729.133)
Resultado del ejercicio - Beneficio		14.200.268	15.686.941

Las Notas 1 a 22 y el Anexo I descritas en la memoria adjunta forman parte integrante de la cuenta de pérdidas y ganancias correspondientes al ejercicio anual terminado el 31 de diciembre de 2019.

NATURHOUSE HEALTH, S.A.
ESTADO DE CAMBIO EN EL PATRIMONIO NETO DEL EJERCICIO ANUAL TERMINADO
EL 31 DE DICIEMBRE DE 2019
(Euros)

A) ESTADO DE INGRESOS Y GASTOS RECONOCIDOS

	Ejercicio 2019	Ejercicio 2018
RESULTADO DE LA CUENTA DE PÉRDIDAS Y GANANCIAS (I)	14.200.268	15.686.941
INGRESOS Y GASTOS IMPUTADOS DIRECTAMENTE EN EL PATRIMONIO NETO (II)	-	-
TRANSFERENCIAS A LA CUENTA DE PÉRDIDAS Y GANANCIAS (III)	-	-
INGRESOS Y GASTOS RECONOCIDOS (I+II+III)	14.200.268	15.686.941

Las Notas 1 a 22 y el Anexo I descritas en la memoria adjunta forman parte integrante del estado de ingresos y gastos reconocidos del ejercicio anual terminado el 31 de diciembre de 2019.

NATURHOUSE HEALTH, S.A.
ESTADO DE CAMBIOS EN EL PATRIMONIO NETO DEL EJERCICIO ANUAL TERMINADO EL 31 DE DICIEMBRE DE 2019
(Euros)

B) ESTADO TOTAL DE CAMBIOS EN EL PATRIMONIO NETO

	Notas de la memoria	Capital	Prima de emisión	Reserva legal	Reservas voluntarias	Acciones propias	Resultado del ejercicio	Dividendo a cuenta	Total
Saldo al 31 de diciembre de 2017		3.000.000	2.148.996	600.000	3.443.913	(54.186)	22.087.920	(12.000.000)	19.216.643
Total ingresos y gastos reconocidos		-	-	-	-	-	15.686.941	-	15.686.941
Distribución del resultado del ejercicio 2017:									
- Reparto a reservas		-	-	-	-	-	(14.891.260)	-	(14.891.260)
- Distribución de dividendos		-	-	-	2.891.260	-	(7.196.660)	12.000.000	7.694.600
Operaciones con accionistas:									
- Distribución de dividendos		-	-	-	-	-	-	(13.200.000)	(13.200.000)
Otras variaciones del patrimonio neto		-	-	-	1.136	-	-	-	1.136
Saldo al 31 de diciembre de 2018		3.000.000	2.148.996	600.000	6.336.309	(54.186)	15.686.941	(13.200.000)	14.508.060
Total ingresos y gastos reconocidos		-	-	-	-	-	14.200.268	-	14.200.268
Distribución del resultado del ejercicio 2018:									
- Distribución de dividendos	Nota 11	-	-	-	-	-	(15.686.941)	13.200.000	(2.486.941)
Operaciones con accionistas:									
- Operaciones con acciones (netas)		-	-	-	-	(78.144)	-	-	(78.144)
- Distribución de dividendos	Nota 11	-	-	-	(1.113.059)	-	-	(1.400.000)	(2.513.059)
Otras variaciones del patrimonio neto		-	-	-	10.450	-	-	-	10.450
Saldo al 31 de diciembre de 2019		3.000.000	2.148.996	600.000	5.233.700	(142.330)	14.200.268	(11.400.000)	13.640.634

Las Notas 1 a 22 y el Anexo I descritas en la memoria adjunta forman parte integrante del estado de cambios en el patrimonio neto del ejercicio anual terminado el 31 de diciembre de 2019.

NATURHOUSE HEALTH, S.A.
ESTADO DE FLUJOS DE EFECTIVO DEL EJERCICIO ANUAL TERMINADO
EL 31 DE DICIEMBRE DE 2019
(Euros)

	Notas de la memoria	Ejercicio 2019	Ejercicio 2018
Resultado del ejercicio antes de impuestos		14.905.971	16.416.074
Ajustes al resultado		(12.040.420)	(12.902.651)
- Amortización del inmovilizado	Notas 5 y 6	495.113	514.103
- Correcciones valorativas por deterioro	Nota 9	195.601	1.867
- Resultados por bajas y enajenaciones del inmovilizado	Nota 6	(495.835)	49.928
- Deterioro y resultados por bajas y enajenaciones de instrumentos financieros	Nota 8	901.728	844.965
- Ingresos financieros	Nota 16.5	(13.214.403)	(14.344.429)
- Gastos financieros	Nota 16.5	42.851	30.915
- Otros ingresos y gastos		34.525	-
Cambios en el capital corriente		(737.861)	92.700
- Existencias	Nota 10	(158.834)	214.121
- Deudores y otras cuentas a cobrar		(210.438)	(292.714)
- Otros activos corrientes		(9.306)	69.430
- Acreedores y otras cuentas a pagar		(312.854)	131.148
- Otros pasivos corrientes		(46.429)	(29.285)
Otros flujos de efectivo de las actividades de explotación		14.904.400	16.521.041
- Pagos de intereses		(42.851)	(30.915)
- Cobros de dividendos	Nota 8	13.214.342	14.344.290
- Cobros de intereses		61	139
- Cobros (pagos) por impuesto sobre beneficios	Nota 14	1.725.988	2.207.527
- Otros cobros (pagos)		6.860	-
FLUJOS DE EFECTIVO DE LAS ACTIVIDADES DE EXPLOTACIÓN (I)		17.032.090	20.127.164
Pagos por inversiones		(1.240.694)	(190.706)
- Inmovilizado intangible y material	Notas 5 y 6	(322.525)	(190.706)
- Inversiones en empresas vinculadas	Nota 8	(918.169)	-
Cobros por desinversiones		1.689.888	303.641
- Otros activos financieros		11.440	79.554
- Inversiones en empresas del grupo y asociadas a corto plazo		-	1.157
- Inmovilizado material	Notas 5 y 6	1.678.448	222.930
FLUJOS DE EFECTIVO DE LAS ACTIVIDADES DE INVERSIÓN (II)		449.194	112.935
Cobros y pagos por instrumentos de patrimonio		(78.144)	-
- Adquisiciones netas de patrimonio propio	Nota 11	(78.144)	-
Cobros y pagos por instrumentos de pasivo financiero		(2.175.338)	439.850
- Emisión y devolución de otras deudas		(41.492)	29.461
- Emisión y devolución de deudas con empresas del grupo	Nota 15	(2.133.846)	423.000
- Devolución y amortización de otras deudas		-	(12.611)
Pagos por dividendos y remuneraciones de otros instrumentos de patrimonio		(15.000.000)	(20.396.660)
- Pagos de dividendos		(15.000.000)	(20.396.660)
FLUJOS DE EFECTIVO DE LAS ACTIVIDADES DE FINANCIACIÓN (III)		(17.253.482)	(19.956.810)
AUMENTO/DISMINUCIÓN NETA DEL EFECTIVO O EQUIVALENTES (I+II+III)		227.802	283.289
Efectivo o equivalentes al comienzo del ejercicio		590.244	306.955
Efectivo o equivalentes al final del ejercicio		818.046	590.244

Las Notas 1 a 22 y el Anexo I descritas en la memoria adjunta forman parte integrante del estado de flujos de efectivo del ejercicio anual terminado al 31 de diciembre de 2019.

Balance al 31 de diciembre de 2019

Cuenta de pérdidas y ganancias del ejercicio anual terminado el 31 de diciembre de 2019

Estado de ingresos y gastos reconocidos del ejercicio anual terminado el 31 de diciembre de 2019

Estado de cambios en el patrimonio neto del ejercicio anual terminado el 31 de diciembre de 2019

Estado de flujos de efectivo del ejercicio anual terminado el 31 de diciembre de 2019

Memoria de las cuentas anuales del ejercicio anual terminado el 31 de diciembre de 2019

1. Actividad de la Sociedad.....	7
2. Bases de la presentación de las cuentas anuales	7
3. Distribución del resultado	9
4. Normas de registro y valoración.....	11
5. Inmovilizado intangible.....	19
6. Inmovilizado material	21
7. Arrendamientos	22
8. Inversiones en empresas del Grupo (largo y corto plazo)	23
9. Inversiones financieras a largo plazo	25
10. Existencias.....	27
11. Patrimonio Neto y Fondos Propios.....	27
12. Provisiones y contingencias	29
13. Deudas con entidades de crédito y otros pasivos financieros.....	29
14. Administraciones Públicas y situación fiscal	30
15. Saldos con partes vinculadas	33
16. Ingresos y gastos	35
17. Operaciones con empresas vinculadas	36
18. Retribuciones y otras prestaciones al Consejo de Administración y la Alta Dirección	38
19. Información en relación con situaciones de conflicto de intereses por parte de los Administradores	39
20. Información sobre el medioambiente	39
21. Otra información.....	39
22. Hechos posteriores	42

**Anexo I
Informe de Gestión**



Naturhouse Health, S.A.

Memoria correspondiente al ejercicio anual terminado el 31 de diciembre de 2019

1. Actividad de la Sociedad

Naturhouse Health, S.A., (en adelante, la "Sociedad"), se constituyó por un período indefinido, en Barcelona el 29 de julio de 1991 y dispone del número de identificación fiscal A-01115286. Su domicilio social se encuentra en la Calle Claudio Coello, 91 (Madrid).

El objeto social de la Sociedad, coincidente con su actividad y de conformidad con sus estatutos, es la exportación y venta al por mayor y detalle de todo tipo de productos relacionados con la dietética, hierbas medicinales y cosmética natural, así como la elaboración, promoción, creación, edición, divulgación, venta y distribución de toda clase de revistas, libros y folletos, la comercialización de productos dietéticos, hierbas medicinales y cosmética natural. Dicha actividad es llevada a cabo, principalmente, a través de franquiciados y mediante tiendas propias. Adicionalmente a las operaciones que lleva a cabo directamente, la Sociedad es cabecera de un grupo de entidades dependientes que se dedican a la misma actividad y que constituyen, junto con ella, el Grupo Naturhouse Health (en adelante, el "Grupo" o el "Grupo Naturhouse").

En la actualidad, el Grupo Naturhouse desarrolla su actividad, principalmente, en España, Italia, Francia y Polonia.

Con fecha 29 de julio de 2013, se inscribió en el Registro Mercantil de Barcelona la fusión por absorción de la sociedad Naturhouse Health, S.A. como sociedad absorbente, y Kiluva Diet, S.L.U. como sociedad absorbida. La fecha a partir de la cual las operaciones se consideraron realizadas, a efectos contables, por cuenta de la sociedad absorbente fue el 1 de enero de 2013. La memoria que formó parte de las cuentas anuales del ejercicio 2013 incluyó la información detallada al proceso de fusión, tal y como requiere el Real Decreto Legislativo 4/2004 de 5 de marzo, por el que se aprueba el texto refundido de la Ley del Impuesto de Sociedades.

Con fecha 9 de abril de 2015, el Consejo de Administración de la Sociedad, en ejercicio de la delegación de su Accionista Único de 2 de octubre de 2014, solicitó la admisión a negociación oficial en las Bolsas de Valores de Madrid, Barcelona, Bilbao y Valencia y la consiguiente oferta pública de venta y suscripción de acciones en el Mercado de Valores Español, proceso que culminó con éxito, por lo que los títulos de la Sociedad cotizan en bolsa desde el 24 de abril de 2015 (Véase Nota 11).

2. Bases de la presentación de las cuentas anuales

2.1 Marco Normativo de información financiera aplicable a la Sociedad

Estas cuentas anuales se han formulado por los Administradores de acuerdo con el marco normativo de información financiera aplicable a la Sociedad, que es el establecido en:

- a. Código de Comercio, Ley de Sociedades de Capital y la restante legislación mercantil.
- b. Plan General de Contabilidad aprobado por el Real Decreto 1514/2007 con las modificaciones introducidas mediante los Reales Decretos 1159/2010 y 602/2016, así como las circulares de la Comisión Nacional del Mercado de Valores y sus Adaptaciones sectoriales.
- c. Las normas de obligado cumplimiento aprobadas por el Instituto de Contabilidad y Auditoría de Cuentas en desarrollo del Plan General de Contabilidad y sus normas complementarias.

d. El resto de la normativa contable española que resulte de aplicación.

2.2 Imagen fiel

Las cuentas anuales adjuntas han sido obtenidas de los registros contables de la Sociedad y se presentan de acuerdo con el marco normativo de información financiera que le resulta de aplicación y, en particular, los principios y criterios contables en él contenidos, de forma que muestran la imagen fiel del patrimonio neto, de la situación financiera, de los resultados de la Sociedad y de los flujos de efectivo habidos durante el correspondiente ejercicio. Estas cuentas anuales, que han sido formuladas por los Administradores de la Sociedad, se someterán a la aprobación por la Junta General Ordinaria de Accionistas, estimándose que serán aprobadas sin modificación alguna.

Las cuentas anuales del ejercicio 2018 fueron aprobadas por la Junta General Ordinaria de Accionistas celebrada el 29 de abril de 2019 y depositadas en el Registro Mercantil de Madrid.

2.3 Efecto comparativo con cuentas anuales consolidadas

La Sociedad participa mayoritariamente en el capital social de varias sociedades (Nota 8). Las presentes cuentas anuales están referidas a la Sociedad individualmente y, en consecuencia, no reflejan las variaciones que se producirían en los diferentes componentes del patrimonio y de la cuenta de pérdidas y ganancias si se procediese a la consolidación de las referidas Sociedades Dependientes.

La Sociedad elabora estados financieros consolidados con base en las Normas Internacionales de Información Financiera (NIIF), las cuales difieren del marco normativo descrito en la Nota 2.1 bajo el cual se han preparado las presentes cuentas anuales. De acuerdo con los estados financieros consolidados preparados conforme a las Normas Internacionales de Información Financiera (NIIF), el patrimonio neto consolidado atribuido a la Sociedad Dominante al 31 de diciembre de 2019 asciende a un importe de 16.452 miles de euros (18.834 miles de euros en 2018), el beneficio consolidado asciende a 13.257 de euros (15.373 miles de euros en 2018) y la cifra de activos y el importe neto de la cifra de negocios ascienden a 37.561 y 81.667 miles de euros, respectivamente (a 34.115 y 87.289 miles de euros en 2018).

Los estados financieros consolidados del Grupo Naturhouse correspondientes al ejercicio 2019 han sido formulados por los Administradores de la Sociedad en la reunión de su Consejo de Administración celebrada el día 28 de febrero de 2020.

2.4 Principios contables no obligatorios aplicados

No se han aplicado principios contables no obligatorios. Adicionalmente, los Administradores de la Sociedad han formulado estas cuentas anuales teniendo en consideración la totalidad de los principios y normas contables de aplicación obligatoria que tienen un efecto significativo en dichas cuentas anuales. No existe ningún principio contable que, siendo obligatorio, haya dejado de aplicarse.

2.5 Aspectos críticos de la valoración y estimación de la incertidumbre

En la elaboración de las cuentas anuales adjuntas se han utilizado estimaciones realizadas por los Administradores de la Sociedad para valorar algunos de los activos, pasivos, ingresos, gastos y compromisos que figuran registrados en ellas. Básicamente, estas estimaciones críticas se refieren a:

- Vidas útiles de los elementos de inmovilizado material y activos intangibles (Notas 4.1 y 4.2).
- Las pérdidas por deterioro de activos no financieros (Nota 4.1).
- Estimación de los oportunos deterioros por insolvencias de cuentas a cobrar y obsolescencia de existencias (Notas 4.4 y 4.5).
- Estimación del gasto por Impuesto sobre Beneficios (Nota 4.8).

- Evaluación de ocurrencia y cuantificación de litigios, compromisos, activos y pasivos contingentes al cierre del ejercicio (Nota 4.9).

A pesar de que estas estimaciones se han realizado sobre la base de la mejor información disponible al cierre del ejercicio 2019, es posible que acontecimientos que puedan tener lugar en el futuro obliguen a modificarlas (al alza o a la baja) en los próximos ejercicios, lo que se realizaría, en su caso, de forma prospectiva, reconociendo los efectos del cambio de estimación en la cuenta de pérdidas y ganancias del ejercicio afectado.

2.6 Agrupación de partidas

Determinadas partidas del balance, de la cuenta de pérdidas y ganancias, del estado de cambios en el patrimonio neto y del estado de flujos de efectivo se presentan de forma agrupada para facilitar su comprensión, si bien, en la medida en que sea significativa, se ha incluido la información desagregada en las correspondientes notas de la memoria.

2.7 Corrección de errores

En la elaboración de las cuentas anuales adjuntas no se ha detectado ningún error significativo que haya supuesto la reexpresión de los importes incluidos en las cuentas anuales del ejercicio 2018.

2.8 Cambios de criterios contables

En la elaboración de las cuentas anuales adjuntas se han aplicado los mismos criterios contables que en la elaboración de las cuentas anuales del ejercicio 2018.

2.9 Comparación de la información

La información contenida en estas cuentas anuales referida al ejercicio 2018 se presenta, a efectos comparativos, con la información del ejercicio 2019.

3. Distribución del resultado

La propuesta de distribución del resultado del ejercicio formulada por los Administradores de la Sociedad y que se someterá a la aprobación de la Junta General de Accionistas es la siguiente:

	Euros	
	2019	2018
Bases de reparto:		
Beneficio del ejercicio	14.200.268	15.686.941
	14.200.268	15.686.941
Distribución:		
A dividendos	14.200.268	15.686.941
	14.200.268	15.686.941

Adicionalmente, el Consejo de Administración en su reunión de fecha 28 de febrero de 2020 ha propuesto la distribución de un dividendo por importe de 200 miles de euros con cargo a reservas de libre disposición.

De la cifra destinada a dividendos, ya han sido distribuidos en el ejercicio 2019 cantidades a cuenta por un total de 11.400 miles de euros, que figuran contabilizados en el epígrafe "Dividendo a cuenta" del patrimonio neto del balance adjunto.

De acuerdo con lo requerido por el artículo 277 del Texto Refundido de la Ley de Sociedades de Capital, se transcriben los estados contables previsionales formulados por la Sociedad en los que se pone en manifiesto la existencia de un beneficio suficiente en los períodos que permitía la distribución de los dividendos a cuenta, y justificativo de la existencia de liquidez suficiente para poder efectuar el pago.

Ejercicio 2019

En reuniones de 29 de abril de 2019, 30 de julio de 2019 y 5 de noviembre de 2019 los Administradores han acordado distribuir dividendos a cuenta del ejercicio 2019 por un importe de 3.600 miles de euros, 4.200 miles de euros y 3.600 miles de euros respectivamente:

	Miles de Euros Estado Contable Provisional Formulado
Beneficios a 31/03/2019	5.276
Estimación del Impuesto de Sociedades	(1.418)
Cantidad máxima de posible distribución	3.858
Tesorería e Inversiones financieras a corto plazo Grupo	16.098
Importe dividendos a cuenta	(3.600)
Remanente de tesorería después del pago	12.498
Cobros previstos hasta el final del ejercicio	60.000
Pagos previstos hasta el final del ejercicio	(54.434)
Tesorería prevista al final del ejercicio	18.064

	Miles de Euros Estado Contable Provisional Formulado
Beneficios a 30/06/2019	11.819
Estimación del Impuesto de Sociedades	(3.575)
Cantidad máxima de posible distribución	8.244
Tesorería e Inversiones financieras a corto plazo Grupo	20.402
Importe dividendos a cuenta	(7.800)
Remanente de tesorería después del pago	12.602
Cobros previstos hasta el final del ejercicio	10.000
Pagos previstos hasta el final del ejercicio	(11.648)
Tesorería prevista al final del ejercicio	10.954

	Miles de Euros
	Estado Contable Provisional Formulado
Beneficios a 30/09/2019	16.394
Estimación del Impuesto de Sociedades	(4.691)
Cantidad máxima de posible distribución	11.703
Tesorería e Inversiones financieras a corto plazo Grupo	9.433
Importe dividendos a cuenta	(3.600)
Remanente de tesorería después del pago	5.833
Cobros previstos hasta el final del ejercicio	19.682
Pagos previstos hasta el final del ejercicio	(14.288)
Tesorería prevista al final del ejercicio	11.227

Los estados contables provisionales anteriores han sido preparados en base a las cifras de la Sociedad y a la actual previsión de cobros y pagos de la misma.

En los últimos cinco años la Sociedad ha repartido dividendos.

4. Normas de registro y valoración

Las principales normas de registro y valoración utilizadas por la Sociedad en la elaboración de sus cuentas anuales, de acuerdo con las normas establecidas por el Plan General de Contabilidad, han sido las siguientes:

4.1 Inmovilizado intangible

Como norma general, el inmovilizado intangible se valora inicialmente por su precio de adquisición o coste de producción. Posteriormente se valora a su coste minorado por la correspondiente amortización acumulada y, en su caso, por las pérdidas por deterioro que haya experimentado. Dichos activos se amortizan en función de su vida útil. Cuando la vida útil de estos activos no puede estimarse de manera fiable se amortizan en un plazo de diez años.

Gastos de Investigación y Desarrollo

La actividad de la Sociedad, por su naturaleza, no es intensiva en gastos en Investigación y Desarrollo, no generando mayor gasto en I+D+I que el correspondiente al registro de la marca y de la fórmula de producto en el departamento de sanidad correspondiente. La política de la Sociedad es registrar directamente como gasto, tanto los gastos incurridos en Investigación como en Desarrollo, por entender que no cumplen los criterios para su activación establecidos y por ser éstos poco significativos, dado que la mayor parte de estas actividades es realizada directamente por los proveedores de la Sociedad.

El gasto registrado en la cuenta de pérdidas y ganancias durante el ejercicio 2019 ha ascendido a 12 miles de euros (27 miles de euros en el ejercicio 2018).

Derechos de traspaso

Se corresponden con los importes pagados en concepto de traspasos de locales en la adquisición de nuevas tiendas. Se amortizan linealmente en un período de 5 a 10 años.

Propiedad industrial

En esta cuenta se registran los importes satisfechos para la adquisición de la propiedad o el derecho de uso de las diferentes manifestaciones de la misma, o por los gastos incurridos con motivo del registro de la marca desarrollada por la Sociedad. Durante el ejercicio 2014 se adquirieron marcas conforme a lo indicado en la Nota 5. La propiedad industrial se amortiza linealmente a lo largo de su vida útil que se ha estimado en 10 años.

Aplicaciones informáticas

Las licencias para aplicaciones informáticas adquiridas a terceros o los programas de ordenador elaborados internamente, se capitalizan sobre la base de los costes en que se ha incurrido para adquirirlas o desarrollarlos, y prepararlos para su uso.

Las aplicaciones informáticas se amortizan linealmente durante su vida útil, a razón de entre un 20% a un 33% anual.

Los gastos de mantenimiento de las aplicaciones informáticas incurridos durante el ejercicio se registran en la cuenta de pérdidas y ganancias.

Deterioro del valor de activos intangibles y materiales

Siempre que existan indicios de pérdida de valor, la Sociedad procede a estimar mediante el denominado "Test de deterioro" la posible existencia de pérdidas de valor que reduzcan el valor recuperable de dichos activos a un importe inferior al de su valor en libros.

Los activos sujetos a amortización se someten a revisiones para pérdidas por deterioro siempre que algún suceso o cambio en las circunstancias indique que el importe en libros puede no ser recuperable. Se reconoce una pérdida por deterioro del valor por el importe que en libros del activo excede de su valor recuperable.

El importe recuperable es el mayor entre el valor razonable de un activo menos los costes para la venta y el valor en uso.

La Sociedad evalúa anualmente la existencia de indicios de deterioro (o en periodos intermedios en caso de que concurren evidencias de deterioro), determinando que a la fecha de las presentes cuentas anuales no existen indicios que hagan suponer que el valor recuperable de dichos activos sea menor que su valor contable registrado, por lo que la Sociedad no ha sometido a deterioro el mismo. En este sentido, la Sociedad no dispone de inmovilizado intangible significativo ni de fondo de comercio alguno al 31 de diciembre de 2019, salvo las marcas indicadas en la Nota 5 que, de acuerdo con los márgenes brutos obtenidos en la comercialización de los productos asociados a las mismas, al 31 de diciembre de 2019 no presentan indicios de deterioro.

4.2 Inmovilizado material

El inmovilizado material se valora inicialmente por su precio de adquisición o coste de producción y posteriormente se minorra por la correspondiente amortización acumulada y las pérdidas por deterioro, si las hubiera, conforme al criterio mencionado en la Nota 4.1.

Los costes de ampliación, modernización o mejoras que representan un aumento de la productividad, capacidad o eficiencia, o un alargamiento de la vida útil de los bienes, se capitalizan como mayor coste de los correspondientes bienes.

El inmovilizado material en curso se traspara al inmovilizado material en explotación en la fecha en la que queda disponible para iniciar su funcionamiento o, en su caso, una vez transcurrido el período de prueba correspondiente, iniciándose en ese momento su amortización.



Los gastos de conservación y mantenimiento se cargan a la cuenta de pérdidas y ganancias del ejercicio en que se incurren.

La Sociedad amortiza su inmovilizado material siguiendo el método lineal, distribuyendo el coste de los activos entre los años de vida útil estimada. En el cuadro siguiente se muestra la vida útil estimada durante los ejercicios 2019 y 2018 para cada epígrafe del inmovilizado:

	Años de Vida Útil Estimada
Otras instalaciones, utillaje y mobiliario	8,33 - 30
Equipos procesos de información	3 - 4
Elementos de transporte	6,25 - 10

Los beneficios o pérdidas surgidos de las ventas o retiros de un activo se determinan como la diferencia entre su valor neto contable y su precio de venta, reconociéndose en el epígrafe "Deterioro y resultado por enajenaciones del inmovilizado" de la cuenta de pérdidas y ganancias.

Para aquellos inmovilizados que necesitan un período de tiempo superior a un año para estar en condiciones de uso, los costes capitalizados incluyen los gastos financieros que se hayan devengado antes de la puesta en condiciones de funcionamiento del bien y que hayan sido girados por el proveedor o correspondan a préstamos u otro tipo de financiación ajena, específica o genérica, directamente atribuible a la adquisición o fabricación del mismo. Durante los ejercicios 2019 y 2018 no existen gastos financieros capitalizados como mayor valor del activo.

4.3 Arrendamientos

Los arrendamientos se clasifican como arrendamientos financieros siempre que, de las condiciones de los mismos, se deduzca que se transfieren al arrendatario sustancialmente los riesgos y beneficios inherentes a la propiedad del activo objeto del contrato. Los demás arrendamientos se clasifican como arrendamientos operativos.

Arrendamiento financiero

En las operaciones de arrendamiento financiero en las que la Sociedad actúa como arrendatario, se presenta el coste de los activos arrendados en el balance según la naturaleza del bien objeto del contrato y, simultáneamente, un pasivo por el mismo importe. Dicho importe será el menor entre el valor razonable del bien arrendado y el valor actual al inicio del arrendamiento de las cantidades mínimas acordadas, incluida la opción de compra, cuando no existan dudas razonables sobre su ejercicio. No se incluirán en su cálculo las cuotas de carácter contingente, el coste de los servicios y los impuestos repercutibles por el arrendador. La carga financiera total del contrato se imputa a la cuenta de pérdidas y ganancias del ejercicio en que se devenga, aplicando el método del tipo de interés efectivo. Las cuotas de carácter contingente se reconocen como gasto del ejercicio en que se incurren.

Los activos registrados por este tipo de operaciones se amortizan con criterios similares a los aplicados al conjunto de los activos materiales, atendiendo a su naturaleza.

Arrendamiento operativo

Los gastos derivados de los acuerdos de arrendamiento operativo se cargan a la cuenta de pérdidas y ganancias en el ejercicio en que se devengan.

Cualquier cobro o pago que pudiera realizarse al contratar un arrendamiento operativo se tratará como un cobro o pago anticipado que se imputará a resultados a lo largo del período del arrendamiento, a medida que se cedan o reciban los beneficios del activo arrendado.

4.4 Instrumentos financieros

Activos financieros

Los activos financieros que posee la Sociedad se clasifican en las siguientes categorías:

- a. Préstamos y partidas a cobrar: activos financieros originados en la venta de bienes o en la prestación de servicios por operaciones de tráfico de la empresa, o los que, no teniendo un origen comercial, no son instrumentos de patrimonio ni derivados y cuyos cobros son de cuantía fija o determinable y no se negocian en un mercado activo.
- b. Inversiones en el patrimonio de empresas del Grupo y asociadas: se consideran empresas del Grupo aquellas vinculadas con la Sociedad por una relación de control y empresas asociadas aquellas sobre las que la Sociedad ejerce una influencia significativa.

Valoración inicial

Los activos financieros se registran inicialmente al valor razonable de la contraprestación entregada más los costes de transacción que sean directamente atribuibles.

En el caso de inversiones en el patrimonio de empresas del Grupo que otorgan control sobre la sociedad dependiente, los honorarios abonados a asesores legales u otros profesionales relacionados con la adquisición de la inversión se imputan directamente a la cuenta de pérdidas y ganancias.

Valoración posterior

Los préstamos, partidas a cobrar se valoran por su coste amortizado.

Las inversiones en empresas del Grupo y asociadas se valoran por su coste, minorado, en su caso, por el importe acumulado de las correcciones valorativas por deterioro. Dichas correcciones se calculan como la diferencia entre su valor en libros y el importe recuperable, entendido éste como el mayor importe entre su valor razonable menos los costes de venta y el valor actual de los flujos de efectivo futuros derivados de la inversión. Salvo mejor evidencia del importe recuperable, se toma en consideración el patrimonio neto de la entidad participada corregido por las plusvalías tácitas existentes en la fecha de la valoración (incluyendo el fondo de comercio, si lo hubiera).

Al menos al cierre del ejercicio la Sociedad realiza un test de deterioro para los activos financieros que no estén registrados a valor razonable. Se considera que existe evidencia objetiva de deterioro si el valor recuperable del activo financiero es inferior a su valor en libros. Cuando se produce, el registro de este deterioro se registra en la cuenta de pérdidas y ganancias.

En particular, y respecto a las correcciones valorativas relativas a los deudores comerciales y otras cuentas a cobrar, el criterio utilizado por la Sociedad para calcular las correspondientes correcciones valorativas, si las hubiera, consiste en realizar un análisis específico para cada deudor en función de la solvencia del mismo.

La Sociedad da de baja los activos financieros cuando expiran o se han cedido los derechos sobre los flujos de efectivo del correspondiente activo financiero y se han transferido sustancialmente los riesgos y beneficios inherentes a su propiedad. Por el contrario, la Sociedad no da de baja los activos financieros y reconoce un pasivo financiero por un importe igual a la contraprestación recibida, en las cesiones de activos financieros en las que se retengan sustancialmente los riesgos y beneficios inherentes a su propiedad.

Pasivos financieros

Son pasivos financieros aquellos débitos y partidas a pagar que tiene la Sociedad y que se han originado en la compra de bienes y servicios por operaciones de tráfico de la Sociedad, o también aquellos que, sin tener un origen comercial, no pueden ser considerados como instrumentos financieros derivados.

Los débitos y partidas a pagar se valoran inicialmente al valor razonable de la contraprestación recibida, ajustada por los costes de la transacción directamente atribuibles. Con posterioridad, dichos pasivos se valoran de acuerdo con su coste amortizado.

La Sociedad da de baja los pasivos financieros cuando se extinguen las obligaciones que los han generado.

Instrumentos de patrimonio

Un instrumento de patrimonio representa una participación residual en el Patrimonio de la Sociedad, una vez deducidos todos sus pasivos.

Los instrumentos de capital emitidos por la Sociedad se registran en el patrimonio neto por el importe recibido, neto de los gastos de emisión.

Las acciones propias que adquiere la Sociedad se registran, por el valor de la contraprestación entregada a cambio, directamente como menor valor del patrimonio neto. Los resultados derivados de la compra, venta, emisión o amortización de los instrumentos de patrimonio propio, se reconocen directamente en patrimonio neto, sin que en ningún caso se registre resultado alguno en la cuenta de pérdidas y ganancias.

4.5 Existencias

Las existencias se valoran al menor entre su precio de adquisición, coste de producción o valor neto realizable.

El valor neto realizable representa la estimación del precio de venta menos todos los costes estimados para terminar su fabricación y los costes que serán incurridos en los procesos de comercialización, venta y distribución.

En la asignación de valor a sus inventarios la Sociedad utiliza el método del precio medio ponderado.

La Sociedad efectúa las oportunas correcciones valorativas, reconociéndolas como un gasto en la cuenta de pérdidas y ganancias cuando el valor neto realizable de las existencias es inferior a su precio de adquisición (o a su coste de producción).

4.6 Efectivo y otros activos líquidos equivalentes

El efectivo y equivalentes de efectivo incluyen el efectivo en caja, los depósitos a la vista en entidades de crédito y otras inversiones a corto plazo de gran liquidez con un vencimiento original de tres meses o menor.

4.7 Partidas corrientes y no corrientes

Se consideran activos corrientes aquellos vinculados al ciclo normal de explotación que, con carácter general, se considera de un año; también aquellos otros activos cuyo vencimiento, enajenación o realización se espera que se produzca en el corto plazo desde la fecha de cierre del ejercicio, los activos financieros mantenidos para negociar, con la excepción de los derivados financieros cuyo plazo de liquidación sea superior al año y el efectivo y otros activos líquidos equivalentes. Los activos que no cumplen estos requisitos se califican como no corrientes.

Del mismo modo, son pasivos corrientes los vinculados al ciclo normal de explotación, los pasivos financieros mantenidos para negociar, con la excepción de los derivados financieros cuyo plazo de liquidación sea superior al año y en general todas las obligaciones cuyo vencimiento o extinción se producirá en el corto plazo, incluyéndose en dicha categoría todas aquellas obligaciones para las cuales la Sociedad no mantenga, al cierre del ejercicio, un derecho irrevocable para satisfacer las mismas en un plazo superior al año. En caso contrario, se clasifican como no corrientes.

4.8 Impuesto sobre Beneficios

El gasto o ingreso por Impuesto sobre Beneficios comprende la parte relativa al gasto o ingreso por el impuesto corriente y la parte correspondiente al gasto o ingreso por impuesto diferido.

El impuesto corriente es la cantidad que la Sociedad satisface como consecuencia de las liquidaciones fiscales del Impuesto sobre el Beneficio relativas a un ejercicio. Las deducciones y otras ventajas fiscales en la cuota del impuesto, excluidas las retenciones y pagos a cuenta, así como las pérdidas fiscales compensables de ejercicios anteriores y aplicadas efectivamente en éste, dan lugar a un menor importe del impuesto corriente.

El gasto o el ingreso por impuesto diferido corresponde al reconocimiento y la cancelación de los activos y pasivos por impuesto diferido. Éstos incluyen las diferencias temporarias, que se identifican como aquellos importes que se prevén pagaderos o recuperables derivados de las diferencias entre los importes en libros de los activos y pasivos y su valor fiscal, así como las bases imponibles negativas pendientes de compensación y los créditos por deducciones fiscales no aplicadas. Dichos importes se registran aplicando a la diferencia temporaria o crédito que corresponda el tipo de gravamen al que se espera recuperarlos o liquidarlos.

Se reconocen pasivos por impuesto diferido para todas las diferencias temporarias imponibles, excepto aquéllas derivadas del reconocimiento inicial de fondos de comercio o de otros activos y pasivos en una operación que no afecta, ni al resultado fiscal, ni al resultado contable y no es una combinación de negocios.

Por su parte, los activos por impuestos diferidos sólo se reconocen en la medida en que se considere probable que la Sociedad vaya a disponer de ganancias fiscales futuras contra las que poder hacerlos efectivos.

Los activos y pasivos por impuesto diferido, originados por operaciones con cargos o abonos directos en cuentas de patrimonio, se contabilizan también con contrapartida en patrimonio neto.

En cada cierre contable se reconsideran los activos por impuesto diferido registrados, efectuándose las oportunas correcciones a los mismos en la medida en que existan dudas sobre su recuperación futura. Asimismo, en cada cierre se evalúan los activos por impuesto diferido no registrados en balance y éstos son objeto de reconocimiento en la medida en que pase a ser probable su recuperación con beneficios fiscales futuros.

4.9 Provisiones y contingencias

Los Administradores de la Sociedad en la formulación de las cuentas anuales diferencian entre:

- a. Provisiones: saldos acreedores que cubren obligaciones actuales derivadas de sucesos pasados, cuya cancelación es probable que origine una salida de recursos, pero que resultan indeterminados en cuanto a su importe y/o momento de cancelación.
- b. Pasivos contingentes: obligaciones posibles surgidas como consecuencia de sucesos pasados, cuya materialización futura está condicionada a que ocurra, o no, uno o más eventos futuros independientes de la voluntad de la Sociedad.

Las cuentas anuales recogen todas las provisiones con respecto a las cuales se estima que la probabilidad de que se tenga que atender la obligación es mayor que de lo contrario. Los pasivos contingentes no se reconocen en las cuentas anuales, sino que se informa sobre los mismos en las notas de la memoria, en la medida en que no sean considerados como remotos.

Las provisiones se valoran por el valor actual de la mejor estimación posible del importe necesario para cancelar o transferir la obligación, teniendo en cuenta la información disponible sobre el suceso y sus consecuencias, y registrándose los ajustes que surjan por la actualización de dichas provisiones como un gasto financiero conforme se va devengando.

La compensación a recibir de un tercero en el momento de liquidar la obligación, siempre que no existan dudas de que dicho reembolso será percibido, se registra como activo, excepto en el caso de que exista un vínculo legal por el que se haya exteriorizado parte del riesgo, y en virtud del cual la Sociedad no esté obligada a responder; en esta situación, la compensación se tendrá en cuenta para estimar el importe por el que, en su caso, figurará la correspondiente provisión.

4.10 Indemnizaciones por despido

De acuerdo con la legislación vigente, la Sociedad está obligada al pago de indemnizaciones a aquellos empleados con los que, bajo determinadas condiciones, rescinda sus relaciones laborales. Por tanto, las indemnizaciones por despido susceptibles de cuantificación razonable se registran como gasto en el ejercicio en el que se adopta la decisión del despido y se crea una expectativa válida frente a terceros sobre el despido. En las cuentas anuales adjuntas no se ha registrado provisión alguna por este concepto, ya que no están previstas situaciones de esta naturaleza.

4.11 Ingresos y gastos

Los ingresos y gastos se imputan en función del criterio de devengo, es decir, cuando se produce la corriente real de bienes y servicios que los mismos representan, con independencia del momento en que se produzca la corriente monetaria o financiera derivada de ellos.

Los ingresos se reconocen en la medida en que sea probable que la Sociedad obtenga beneficios económicos y si los ingresos pueden medirse con fiabilidad, independientemente del momento en que se realice el cobro. Los ingresos se miden al valor razonable de la contraprestación recibida o por recibir. También deben cumplirse los siguientes criterios específicos de reconocimiento antes de reconocer un ingreso:

Venta de bienes

Los ingresos procedentes de la venta de bienes se reconocen cuando se entregan los bienes y se ha traspasado la propiedad, momento en el que se cumplen todas las condiciones siguientes:

- La Sociedad ha transferido al comprador los principales riesgos y beneficios derivados de la propiedad de los bienes;
- La Sociedad no mantiene ninguna implicación en la gestión corriente de los bienes vendidos, ni retiene el control efectivo sobre los mismos;
- El importe de los ingresos puede determinarse con fiabilidad;
- Es probable que la Sociedad reciba los beneficios económicos derivados de la transacción;

La venta de bienes se realiza, principalmente, mediante la venta de producto al cliente franquiciado, o directamente al cliente final (consumidor) a través de las tiendas propias que posee la Sociedad. Asimismo, se realizan ventas puntuales a otras empresas del Grupo para su comercialización en el extranjero.

No existen devoluciones de producto significativas ni por parte del cliente franquiciado ni por parte del cliente final.

Prestación de servicios

Los ingresos de la Sociedad por prestación de servicios corresponden, por una parte, al canon anual que la Sociedad cobra directamente a sus franquiciados, y, por otra parte, a los contratos denominados "máster franquicia", en los que la Sociedad cobra a un tercero para que dicho tercero explote directamente en un país determinado las franquicias del Grupo Naturhouse. Dicho máster franquicia suele firmarse por un periodo de 7 años y su importe oscila entre los 50.000 y 300.000 euros, siendo facturados una única vez y cobrados por adelantado.

Asimismo, se incluye en este epígrafe los ingresos de royalties que la Sociedad carga a empresas del Grupo y a terceros de acuerdo con las condiciones incluidas en los contratos de "máster franquicia" que tiene suscritos.

Otros ingresos de explotación

En este epígrafe la Sociedad registra, principalmente, refacturaciones de gastos (management fees) a empresas del Grupo, así como, en menor medida, los ingresos procedentes de las placas fotovoltaicas que posee (véase Nota 6).

Ingresos por dividendos e intereses

Los dividendos procedentes de inversiones se reconocen cuando se ha establecido el derecho del accionista a recibir el pago (siempre que sea probable que la Sociedad perciba los beneficios económicos y que el importe del ingreso pueda medirse con fiabilidad).

Los ingresos por intereses derivados de un activo financiero se reconocen cuando sea probable que la Sociedad reciba los beneficios económicos y el importe del ingreso pueda medirse con fiabilidad. Los ingresos por intereses se devengan siguiendo un criterio temporal, en función del principal pendiente de pago y del tipo de interés efectivo aplicable, que es el tipo que permite descontar los flujos de efectivo futuros estimados a lo largo de la vida prevista del activo financiero para obtener exactamente el importe neto en libros de dicho activo.

Los gastos se reconocen en la cuenta de resultados cuando tiene lugar una disminución en los beneficios económicos futuros relacionados con una reducción de un activo, o un incremento de un pasivo, que se puede medir de forma fiable. Esto implica que el registro de un gasto tiene lugar de forma simultánea al registro del incremento del pasivo o la reducción del activo.

Se reconoce un gasto de forma inmediata cuando un desembolso no genera beneficios económicos futuros o cuando no cumple los requisitos necesarios para su registro como activo.

Asimismo, se reconoce un gasto cuando se incurre en un pasivo y no se registra activo alguno, como puede ser un pasivo por una garantía.

4.12 Transacciones en moneda extranjera

La moneda funcional utilizada por la Sociedad es el euro. Consecuentemente, las operaciones en otras divisas distintas del euro se consideran denominadas en moneda extranjera y se registran según los tipos de cambio vigentes en las fechas de las operaciones.

Al cierre del ejercicio, los activos y pasivos monetarios denominados en moneda extranjera se convierten aplicando el tipo de cambio en la fecha del balance. Los beneficios o pérdidas puestos de manifiesto se imputan directamente a la cuenta de pérdidas y ganancias del ejercicio en que se producen.

4.13 Transacciones con vinculadas

La Sociedad realiza todas sus operaciones con vinculadas a valores de mercado. Los Administradores de la Sociedad y sus asesores fiscales, consideran que no existen riesgos significativos en este sentido que puedan dar lugar a pasivos relevantes en el futuro.

4.14 Estado de flujos de efectivo

En el estado de flujos de efectivo, se utilizan las siguientes expresiones en los siguientes sentidos:

- Flujos de efectivo: entradas y salidas de dinero en efectivo y de activos financieros equivalentes, entendiendo por éstos las inversiones corrientes de gran liquidez y bajo riesgo de alteraciones en su valor.
- Actividades de explotación: actividades típicas de la explotación, así como otras actividades que no pueden ser calificadas como de inversión o de financiación.
- Actividades de inversión: las de adquisición, enajenación o disposición por otros medios de activos no corrientes y otras inversiones no incluidas en el efectivo y sus equivalentes.
- Actividades de financiación: actividades que producen cambios en el tamaño y composición del patrimonio neto y de los pasivos que no forman parte de las actividades de explotación.

4.15 Elementos patrimoniales de naturaleza medioambiental

Se consideran activos de naturaleza medioambiental los bienes que son utilizados de forma duradera en la actividad de la Sociedad, cuya finalidad principal es la minimización del impacto medioambiental y la protección y mejora del medioambiente, incluyendo la reducción o eliminación de la contaminación futura.

Dada la actividad a la que se dedica la Sociedad, la misma no tiene responsabilidades, gastos, activos ni provisiones y contingencias de naturaleza medioambiental que pudieran ser significativos en relación con el patrimonio, la situación financiera y los resultados del mismo. Por este motivo no se incluyen desgloses específicos en las presentes cuentas anuales respecto a información de cuestiones medioambientales

5. Inmovilizado intangible

El movimiento habido en este epígrafe del balance en los ejercicios 2019 y 2018 ha sido el siguiente:

Ejercicio 2019

Coste	Euros			31-12-2019
	31-12-2018	Adiciones	Bajas	
Propiedad industrial	2.330.638	-	-	2.330.638
Derechos de traspaso	50.000	-	-	50.000
Aplicaciones informáticas	262.217	177.841	(106.656)	333.402
Total coste	2.642.855	177.841	(106.656)	2.714.040

Amortizaciones	Euros			31-12-2019
	31-12-2018	Dotaciones	Bajas	
Propiedad industrial	(1.067.561)	(233.062)	-	(1.300.623)
Derechos de traspaso	(36.568)	(9.167)	-	(45.735)
Aplicaciones informáticas	(195.324)	(55.217)	96.663	(153.878)
Total amortización	(1.299.453)	(297.446)	96.663	(1.500.236)

Total Inmovilizado Intangible	Euros	
	31-12-2019	31-12-2018
Coste	2.714.040	2.642.855
Amortizaciones	(1.500.236)	(1.299.453)
Total neto	1.213.804	1.343.402

Ejercicio 2018

Coste	Euros			31-12-2018
	31-12-2017	Adiciones	Bajas	
Propiedad industrial	2.330.638	-	-	2.330.638
Derechos de traspaso	50.000	-	-	50.000
Aplicaciones informáticas	232.554	33.308	(3.645)	262.217
Total coste	2.613.192	33.308	(3.645)	2.642.855

Amortizaciones	Euros			31-12-2018
	31-12-2017	Dotaciones	Bajas	
Propiedad industrial	(834.497)	(233.064)	-	(1.067.561)
Derechos de traspaso	(25.735)	(10.833)	-	(36.568)
Aplicaciones informáticas	(162.432)	(33.301)	409	(195.324)
Total amortización	(1.022.664)	(277.198)	409	(1.299.453)

Total Inmovilizado Intangible	Euros	
	31-12-2018	31-12-2017
Coste	2.642.855	2.613.192
Amortizaciones	(1.299.453)	(1.022.664)
Total neto	1.343.402	1.590.528

Durante el ejercicio 2019 las altas corresponden principalmente a aplicaciones informáticas del nuevo departamento de E-commerce de la Sociedad.

El principal activo del inmovilizado intangible corresponde a un conjunto de marcas adquiridas en el ejercicio 2014 por valor de 2.331 miles de euros y cuyo valor neto contable asciende a 1.030 y 1.263 miles de euros al 31 de diciembre de 2019 y 31 de diciembre de 2018, respectivamente. Dichas marcas se amortizan linealmente en una vida útil de 10 años.

De acuerdo con los márgenes obtenidos en la comercialización de los productos de dichas marcas, la Sociedad considera que las mismas no presentan indicios de deterioro a 31 de diciembre de 2019.

Al cierre de los ejercicios 2019 y 2018, la Sociedad tenía elementos del inmovilizado intangible totalmente amortizados que seguían en uso, conforme al siguiente detalle:

Activos Inmovilizado Intangible Totalmente Amortizado	Euros	
	Valor Contable (Bruto)	
	31-12-2019	31-12-2018
Aplicaciones informáticas	68.252	149.407
	68.252	149.407

6. Inmovilizado material

El movimiento habido en este epígrafe del balance en los ejercicios 2019 y 2018, así como la información más significativa que afecta a este epígrafe han sido los siguientes:

Ejercicio 2019

Coste	Euros			
	31-12-2018	Adiciones	Bajas	31-12-2019
Otras instalaciones, mobiliario y utillaje	4.254.252	110.965	(1.996.159)	2.369.058
Equipos procesos de información	733.984	33.719	(30.261)	737.442
Elementos de transporte	262.405	-	-	262.405
Total coste	5.250.641	144.684	(2.026.420)	3.368.905

Amortizaciones	Euros			
	31-12-2018	Dotaciones	Bajas	31-12-2019
Otras instalaciones, mobiliario y utillaje	(2.339.240)	(140.369)	803.822	(1.675.787)
Equipos procesos de información	(658.701)	(49.865)	19.638	(688.928)
Elementos de transporte	(234.531)	(7.433)	-	(241.964)
Total amortización	(3.232.472)	(197.667)	823.460	(2.606.679)

Total Inmovilizado Material	Euros	
	31-12-2019	31-12-2018
Coste	3.368.905	5.250.641
Amortización	(2.606.679)	(3.232.472)
Total neto	762.226	2.018.169

Ejercicio 2018

Coste	Euros			
	31-12-2017	Adiciones	Bajas	31-12-2018
Otras instalaciones, mobiliario y utillaje	4.397.919	133.124	(276.791)	4.254.252
Equipos procesos de información	722.864	24.274	(13.154)	733.984
Elementos de transporte	262.405	-	-	262.405
Total coste	5.383.188	157.398	(289.945)	5.250.641

Amortizaciones	Euros			31-12-2018
	31-12-2017	Dotaciones	Bajas	
Otras instalaciones, mobiliario y utillaje	(2.187.964)	(166.197)	14.921	(2.339.240)
Equipos procesos de información	(607.328)	(56.775)	5.402	(658.701)
Elementos de transporte	(220.598)	(13.933)	-	(234.531)
Total amortización	(3.015.890)	(236.905)	20.323	(3.232.472)

Total Inmovilizado Material	Euros	
	31-12-2018	31-12-2017
Coste	5.250.641	5.383.188
Amortización	(3.232.472)	(3.015.890)
Total neto	2.018.169	2.367.298

Las altas de los ejercicios 2019 y 2018 corresponden, fundamentalmente, a instalaciones en nuevas tiendas propias, así como a mejoras necesarias para las existentes.

Al 31 de diciembre de 2018 dentro del epígrafe "Otras instalaciones, mobiliario y utillaje" se incluían placas fotovoltaicas cuyo valor neto contable ascendía a 1.183 miles de euros. Este inmovilizado se amortizaba linealmente como cualquier inmovilizado, pero no estaba afecto directamente a la actividad.

Durante el ejercicio 2019 la Sociedad ha procedido a la venta de dichas placas fotovoltaicas a una empresa vinculada (Tartales, S.L.), por un precio de venta de 1.678 miles de euros. El valor en libro de estos activos a la fecha de la venta era de 1.136 miles de euros, habiéndose generado por dicha operación un beneficio de 542 miles de euros, incluido en el epígrafe "Deterioro y resultados por enajenaciones del inmovilizado".

Adicionalmente, el epígrafe "Deterioro y resultados por enajenaciones del inmovilizado" de la cuenta de pérdidas y ganancias del ejercicio 2019 adjunta incluye pérdidas de 46 miles de euros como consecuencia de bajas de inmovilizado afecto a las tiendas propias que han sido traspasadas a franquiciados u a otros terceros.

Los elementos de inmovilizado material totalmente amortizados y que seguían en uso al cierre del ejercicio 2019 ascienden a 2.039 miles de euros (1.985 miles de euros al cierre del ejercicio 2018).

Compromisos firmes de compras

Al cierre del ejercicio 2019, la Sociedad no posee compromisos firmes de compra de inmovilizado.

Política de seguros

La Sociedad sigue la política de formalizar pólizas de seguros para cubrir los posibles riesgos a los que están sujetos los diversos elementos de su inmovilizado material. Se estima que la cobertura contratada al cierre del ejercicio 2019 resulta suficiente para cubrir los riesgos propios de las actividades de la Sociedad.

7. Arrendamientos

Arrendamientos operativos

Al 31 de diciembre de 2019 y 2018 la Sociedad tiene contratadas con los arrendadores las siguientes cuotas de arrendamiento mínimas no cancelables, de acuerdo con los actuales contratos en vigor, sin tener en cuenta repercusión de gastos comunes, incrementos futuros por IPC, ni actualizaciones futuras de rentas pactadas contractualmente:

Arrendamientos Operativos Cuotas Mínimas	Euros	
	Valor Nominal	
	31-12-2019	31-12-2018
Menos de 1 año	898.469	1.077.637
Entre uno y cinco años	1.972.690	2.546.559
Más de cinco años	321.152	537.930
	3.192.311	4.162.126

El importe de las cuotas de arrendamiento operativos reconocidas como gasto en los ejercicios 2019 y 2018 es el siguiente:

Cuotas de Arrendamientos Operativos	Euros	
	2019	2018
Alquiler oficinas y almacén	352.591	221.935
Otros alquileres	1.152.198	1.242.487
	1.504.789	1.464.422

En su posición de arrendatario, los contratos de arrendamiento operativo más significativos que tiene la Sociedad a 31 de diciembre de 2019, son los siguientes:

- Arrendamiento a una parte vinculada (Nota 17) de un inmueble donde se ubican las oficinas de Madrid. El contrato de arrendamiento se renovó en enero de 2014 con una vigencia hasta diciembre de 2023.
- Arrendamiento a una parte vinculada de una nave donde se ubican las existencias de Naturhouse Health, S.A. y Kiluva Portuguesa- Nutrição e Dietética, Lda. El contrato de arrendamiento se firmó en noviembre de 2018 con una vigencia hasta septiembre de 2023.

Los contratos de arrendamiento se han clasificado como operativos en razón de las condiciones particulares de los mismos.

8. Inversiones en empresas del Grupo (Largo y corto plazo)

El saldo de las cuentas del epígrafe "Inversiones en empresas del Grupo a largo plazo" al 31 de diciembre de 2019 y 2018, es el siguiente:

	Euros	
	31-12-2019	31-12-2018
Instrumentos de patrimonio	14.250.945	13.332.777
Provisión por deterioro de instrumentos de patrimonio	(5.872.901)	(4.971.173)
Total inversiones en empresas del Grupo a largo plazo	8.378.044	8.361.604

8.1 Instrumentos de patrimonio de empresas del Grupo

El movimiento habido en los epígrafes de "Instrumentos de patrimonio" y "Provisión por deterioro de instrumentos de patrimonio" de los ejercicios 2019 y 2018, se detallan en los siguientes cuadros:

Ejercicio 2019

	Euros		
	31-12-2018	Adiciones	31-12-2019
Coste:			
Naturhouse, GmbH	288.000	-	288.000
Naturhouse, S.R.L.	193.937	-	193.937
Naturhouse Franchising Co Ltd.	118.832	-	118.832
Zamodiet México, S.A. de C.V.	855.224	-	855.224
Housediet, S.A.R.L.	200.000	-	200.000
Kiluva Portuguesa – Nutrição e Dietetica, Lda.	2.800.000	-	2.800.000
Naturhouse, Sp. zo.o.	676.427	-	676.427
S.A.S. Naturhouse	4.535.000	-	4.535.000
Ichem, Sp.zo.o.	2.275.405	-	2.275.405
Naturhouse, Inc.	1.389.952	806.066	2.196.018
Name 17	-	112.102	112.102
Total coste	13.332.777	918.168	14.250.945
Deterioro:			
Naturhouse, GmbH	(288.000)	-	(288.000)
Naturhouse Franchising Co Ltd.	(82.194)	-	(82.194)
Zamodiet México, S.A. de C.V.	(855.225)	-	(855.225)
Kiluva Portuguesa – Nutrição e Dietetica, Lda.	(2.412.227)	(39.238)	(2.451.465)
Naturhouse, Inc.	(1.333.527)	(862.490)	(2.196.017)
Total deterioro	(4.971.173)	(901.728)	(5.872.901)
Total neto	8.361.604	16.440	8.378.044

Ejercicio 2018

	Euros		
	31-12-2017	Adiciones	31-12-2018
Coste:			
Naturhouse, GmbH	288.000	-	288.000
Naturhouse, S.R.L.	193.937	-	193.937
Naturhouse Franchising Co Ltd.	118.832	-	118.832
Zamodiet México, S.A. de C.V.	855.224	-	855.224
Housediet, S.A.R.L.	200.000	-	200.000
Kiluva Portuguesa – Nutrição e Dietetica, Lda.	2.800.000	-	2.800.000
Naturhouse, Sp. zo.o.	676.427	-	676.427
S.A.S. Naturhouse	4.535.000	-	4.535.000
Ichem, Sp.zo.o.	2.275.405	-	2.275.405
Naturhouse, Inc.	1.389.952	-	1.389.952
Total coste	13.332.777	-	13.332.777
Deterioro:			
Naturhouse, GmbH	(255.782)	(32.218)	(288.000)
Naturhouse Franchising Co Ltd.	(64.904)	(17.290)	(82.194)
Zamodiet México, S.A. de C.V.	(855.225)	-	(855.225)
Kiluva Portuguesa – Nutrição e Dietetica, Lda.	(2.225.209)	(187.018)	(2.412.227)
Naturhouse, Inc.	(725.088)	(608.439)	(1.333.527)
Total deterioro	(4.126.208)	(844.965)	(4.971.173)
Total neto	9.206.569	844.965	8.361.604

Los principales movimientos habidos en el ejercicio 2019, en el epígrafe de “Instrumentos de patrimonio en empresas del Grupo”, han sido los siguientes:

- **Ampliación de capital en Estados Unidos, Naturhouse, Inc.:** Durante el ejercicio 2019 la Sociedad amplió el capital social en 806 miles de euros, aproximadamente, manteniendo el 100% de participación. Esta participación se encuentra completamente deteriorada al cierre del ejercicio 2019.

- **Ampliación de capital en Name 17, S.A. de C.V.:** Durante el ejercicio 2019 la Sociedad suscribió la ampliación de capital social realizado por Name 17, S.A. de C.V., mediante la cual adquirió el 51% de sus acciones por 112 miles de euros.

La información relacionada con las participaciones financieras, directas e indirectas, mantenidas por la Sociedad, se detalla en el Anexo I.

Los dividendos recibidos por la Sociedad, de sus sociedades dependientes, han sido los siguientes:

	Euros	
	2019	2018
Naturhouse, S.R.L.	2.426.734	2.982.994
Naturhouse, Sp. zo.o.	278.894	1.015.201
S.A.S. Naturhouse	9.936.329	10.000.000
Ichem Sp. zo.o.	476.869	329.201
Kiluva Portuguesa – Nutrição e Dietetica, Lda.	95.516	16.894
	13.214.342	14.344.290

Al 31 de diciembre de 2019 la Sociedad ha reestimado los deterioros de participaciones en empresas del Grupo en base al valor teórico contable de las distintas entidades participadas al considerar que ésta es la mejor evidencia de su valor recuperable.

Adicionalmente, la Sociedad ha deteriorado totalmente las cuentas a cobrar mantenidas con Naturhouse, GmbH y Naturhouse Inc. a 31 de diciembre de 2019 por 93 miles de euros y 102 miles de euros, respectivamente (Nota 9).

9. Inversiones financieras

Al 31 de diciembre de 2019 y 2018, el saldo existente en el epígrafe "Inversiones financieras a largo plazo" es el siguiente:

	Euros	
	31-12-2019	31-12-2018
Otros activos financieros:		
Depósitos y fianzas constituidos a largo plazo	337.011	348.451
	337.011	348.451

Los activos financieros registrados dentro del epígrafe "Depósitos y fianzas constituidos a largo plazo" corresponden principalmente a fianzas asociadas a los arrendamientos descritos en la Nota 7.

Información sobre la naturaleza y nivel de riesgo de los instrumentos financieros

Las actividades de la Sociedad están expuestas a diversos riesgos financieros: riesgo de mercado (incluyendo riesgo de tipo de cambio), riesgo de crédito, riesgo de liquidez y riesgo del tipo de interés en los flujos de efectivo.

1. Riesgo de crédito

Con carácter general la Sociedad mantiene su tesorería y activos líquidos equivalentes en entidades financieras de elevado nivel crediticio. Asimismo, realiza un adecuado seguimiento de las cuentas por cobrar de manera individualizada para determinar potenciales situaciones de insolvencia.

Los principales activos financieros de la Sociedad son saldos de caja y efectivo, deudores comerciales y otras cuentas a cobrar e inversiones, que representan la exposición máxima de la Sociedad al riesgo de crédito en relación con sus activos financieros.

El riesgo de crédito de la Sociedad es atribuible, por tanto, principalmente, a sus deudores comerciales. Los importes se reflejan en el balance netos de provisiones para insolvencias, estimadas por la Dirección de la Sociedad en función de la experiencia de ejercicios anteriores y de su valoración del entorno económico actual. El detalle de las correcciones valorativas por deterioro en el epígrafe "Clientes por ventas y prestaciones de servicios" del balance al 31 de diciembre de 2019 es el siguiente:

	Euros	
	31-12-2019	31-12-2018
Provisión por insolvencias	(206.393)	(10.792)

La Sociedad no tiene una concentración significativa de riesgo de crédito, estando la exposición distribuida entre un gran número de clientes (franquiciados) y siendo su importe individual por contraparte poco significativo. Durante el ejercicio 2019 la Sociedad ha reconocido una pérdida en el ejercicio por importe 195.601 euros (1.867 euros en el ejercicio 2018), en su mayoría correspondiente a las cuentas por cobrar con Naturhouse, GmbH y Naturhouse Inc. por importe de 93 miles de euros y 102 miles de euros, respectivamente (Nota 8).

No obstante, desde la Dirección Financiera de la Sociedad este riesgo se considera un aspecto clave en la gestión diaria del negocio, focalizando todos los esfuerzos en un adecuado control y supervisión de la evolución de las cuentas por cobrar y la morosidad, especialmente en aquellos sectores de actividad con mayor riesgo de insolvencia. Asimismo, entre las políticas de la Sociedad se encuentra la obtención de avales o depósitos de clientes con el fin de garantizar el cumplimiento de sus compromisos.

Asimismo, la Sociedad tiene establecida una política de aceptación de clientes en base a la evaluación periódica de los riesgos de liquidez y solvencia y el establecimiento de límites de crédito para sus deudores. Por otra parte, la Sociedad realiza análisis periódicos de la antigüedad de la deuda con los clientes comerciales para cubrir los posibles riesgos de insolvencia.

El periodo medio de cobro oscila, según los países, entre 30 y 60 días, si bien una parte muy significativa de las ventas son cobradas por anticipado en el momento en que se realizan. Los saldos con terceros significativos vencidos a más de 180 días se encuentran totalmente provisionados.

2. Riesgo de liquidez

Con el fin de asegurar la liquidez y poder atender todos los compromisos de pago que se derivan de su actividad, la Sociedad dispone de la tesorería que muestra su balance, así como de la financiación disponible que se detallan en la Nota 13.

En este sentido, la Sociedad lleva a cabo una gestión del riesgo de liquidez, fundada en el mantenimiento de suficiente efectivo y valores negociables, la disponibilidad de financiación mediante un importe suficiente de facilidades de crédito y capacidad suficiente para liquidar posiciones de mercado.

Por otro lado, se ha procurado siempre emplear la liquidez disponible para realizar una gestión anticipativa de las obligaciones de pago y de los compromisos de deuda en su caso.

Los pasivos financieros de la Sociedad al 31 de diciembre de 2019 no son significativos y tienen vencimientos en 2020 (véase Nota 13).

3. Riesgo de mercado en el tipo de interés y tipo de cambio:

Las actividades de explotación de la Sociedad son en su mayoría independientes respecto a las variaciones en los tipos de interés de mercado.

El riesgo de tipo de interés de la Sociedad surge de los recursos ajenos a largo plazo. Los recursos ajenos emitidos a tipos variables exponen la Sociedad a riesgo de tipo de interés de los flujos de efectivo. Al cierre del ejercicio 2019 la Sociedad no tiene recursos ajenos a largo plazo.

Asimismo, al cierre de los ejercicios 2019 y 2018, la Sociedad dispone de tesorería en un importe muy superior a su deuda financiera, por lo que los Administradores consideran que su exposición al riesgo de tipo de interés no es en ningún caso significativa.

De esta manera, la Sociedad no ha considerado necesario cubrir fluctuaciones de tipo de interés, por lo que no mantiene contratados instrumentos derivados durante los ejercicios 2019 y 2018.

Respecto al riesgo de tipo de cambio, la Sociedad no opera de modo significativo en el ámbito internacional de países con moneda diferente al euro y, por tanto, su exposición a riesgo de tipo de cambio por operaciones con divisas no es significativa.

10. Existencias

La composición de las existencias de la Sociedad al 31 de diciembre de 2019 y 2018 es la siguiente:

	Euros	
	31-12-2019	31-12-2018
Existencias comerciales	1.173.621	1.014.787
	1.173.621	1.014.787

La Sociedad no ha realizado correcciones valorativas por deterioro dado que el valor neto realizable de las existencias es superior a su precio de adquisición, motivo por el que no se han dotado pérdidas por este concepto en los ejercicios 2019 y 2018.

11. Patrimonio Neto y Fondos Propios

Capital Social

Con fecha 9 de abril de 2015, el Consejo de Administración de la Sociedad en ejecución de la delegación de su Accionista Único de fecha 2 de octubre de 2014, acordó por unanimidad, la oferta pública de venta y suscripción de nuevas acciones en el Mercado de Valores.

Con fecha 24 de abril de 2015, la Comisión Nacional del Mercado de Valores admitió a cotización 15 millones de acciones del capital social de la Sociedad con un valor nominal de 5 céntimos de euros cada una de ellas, que fueron vendidas por Kiluva, S.A. a un precio de 4,8 euros. Posteriormente, con fecha 22 de mayo de 2015, se ejecutó la opción "Green Shoe" ampliando en 1.097.637 acciones el número de acciones admitidas a cotización, alcanzado un total de 16.097.637 acciones.

Al 31 de diciembre de 2019, el capital social de la Sociedad está representado por 60 millones de acciones ordinarias de 0,05 euros de valor nominal cada una de ellas, totalmente suscritas y desembolsadas.

De acuerdo con las comunicaciones sobre el número de acciones societarias realizadas ante la Comisión Nacional del Mercado de Valores, los accionistas titulares de participaciones significativas en el capital

social de la Sociedad, tanto directo como indirecto, superior al 3% del capital social, al 31 de diciembre de 2019, son las siguientes:

Accionista	%
Kiluva, S.A.	72,60
Ferev Uno Strategic Plans	3,97

No existe conocimiento por parte de los Administradores de la Sociedad de otras participaciones sociales iguales o superiores al 3% del capital social o derechos de voto de la Sociedad, o siendo inferiores al porcentaje establecido, permitan ejercer influencia notable en la Sociedad.

Distribución de resultado y dividendos

Con fecha 29 de abril de 2019, la Junta General de Accionistas aprobó destinar el beneficio de la Sociedad del ejercicio 2018, el cual ascendía a 15.687 miles de euros, a dividendos, de los que 13.200 miles de euros se habían repartido como dividendos a cuenta del ejercicio 2018; aprobándose además una distribución adicional de dividendos por 1.113 miles de euros con cargo a reservas voluntarias de libre disposición, haciendo un total de 16.800 miles de euros en concepto de dividendos. Así mismo, con fecha 29 de abril de 2019, 30 de julio de 2019 y 5 de noviembre de 2019 el Consejo de Administración aprobó la distribución de dividendos por importe de 3.600 miles de euros, 4.200 miles de euros, y 3.600 miles de euros, respectivamente, a cuenta del resultado del ejercicio 2019.

Reserva legal

De acuerdo con el Texto Refundido de la Ley de Sociedades de Capital, debe destinarse una cifra igual al 10% del beneficio del ejercicio a la reserva legal, hasta que ésta alcance, al menos, el 20% del capital social.

La reserva legal podrá utilizarse para aumentar el capital en la parte que su saldo exceda del 10% del capital ya aumentado. Salvo para la finalidad mencionada anteriormente, y mientras no supere el 20% del capital social, ésta reserva solo podrá destinarse a la compensación de pérdidas y siempre que no existan otras reservas disponibles suficientes para este fin.

Al 31 de diciembre de 2019 dicha reserva se encuentra constituida en su totalidad.

Acciones propias

Al cierre de los ejercicios 2019 y 2018 la Sociedad tenía en su poder acciones propias de acuerdo con el siguiente detalle:

Año	Nº de Acciones	Euros		
		Valor Nominal	Precio Medio de Adquisición	Coste Total de Adquisición
2019	50.520	2.526	2,82	142.330
2018	14.000	700	4,58	64.186

Al 31 de diciembre de 2019, las acciones de la Sociedad en poder de la misma representan el 0,08% del capital social de la Sociedad y totalizan 50.520 acciones, con un coste de 142 miles de euros y un precio medio de adquisición de 2,82 euros por acción.

El movimiento de las acciones propias durante los ejercicios 2019 y 2018 ha sido el siguiente:

Número de Acciones	2019	2018
Al inicio del ejercicio	14.000	14.000
Ventas	(161.313)	-
Compra	197.833	-
Al cierre del ejercicio	50.520	14.000

12. Provisiones y contingencias

Provisiones

Al 31 de diciembre de 2019 y 2018, la Sociedad no tenía registrada ninguna provisión.

Contingencias

Los Administradores de la Sociedad estiman que no existen contingencias que pudieran dar lugar a pasivos no registrados o pudieran tener un impacto significativo en los estados financieros adjuntos.

13. Deudas con entidades de crédito y otros pasivos financieros

El saldo de las cuentas de los epígrafes "Deudas a corto plazo" y "Deudas a corto plazo" al 31 de diciembre de 2019 y 2018 es el siguiente:

31 de diciembre de 2019

	Euros			
	Importe Inicial o Límite	Vencimiento		Total
		Corriente	No Corriente	
Deudas con entidades de crédito:				
Arrendamientos financieros	79.538	-	-	-
Líneas de descuento de efectos	1.000.000	-	-	-
Subtotal deudas entidades de crédito	1.079.538	-	-	-
Otros pasivos financieros	-	6.309	-	6.309
	1.079.538	6.309	-	6.309

31 de diciembre de 2018

	Euros			
	Importe Inicial o Límite	Vencimiento		Total
		Corriente	No Corriente	
Deudas con entidades de crédito:				
Arrendamientos financieros	79.538	5.437	-	5.437
Líneas de descuento de efectos	1.000.000	-	-	-
Subtotal deudas entidades de crédito	1.079.538	5.437	-	5.437
Otros pasivos financieros	-	42.364	-	42.364
	1.079.538	47.801	-	47.801

Las cuotas pendientes de pago por arrendamientos financieros al cierre del ejercicio 2018 han sido satisfechas en su totalidad durante el ejercicio 2019.

Asimismo, la Sociedad dispone de una línea de descuento de efectos con un límite de 1.000 miles de euros que al 31 de diciembre de 2019 y al 31 de diciembre de 2018 no ha sido dispuesto.

14. Administraciones Públicas y situación fiscal

La composición de los saldos con las Administraciones Públicas al 31 de diciembre de 2019 y 2018 es la siguiente:

	Euros			
	Saldos Deudores		Saldos Acreedores	
	31-12-2019	31-12-2018	31-12-2019	31-12-2018
Saldos corrientes:				
Hacienda Pública deudora por IS	2.629.870	5.344.651	-	-
Hacienda Pública deudora/acreedora por IVA	4.264	2.453	24.334	50.508
Organismos Seguridad Social acreedora	-	-	278.588	124.147
Hacienda Pública, acreedora por IRPF	-	-	109.793	170.429
Total saldos corrientes	2.634.134	5.347.104	412.715	345.084

14.1 Conciliación del resultado contable y base imponible fiscal

El Impuesto sobre Sociedades se calcula a partir del resultado económico o contable, obtenido por la aplicación de principios de contabilidad generalmente aceptados, que no necesariamente ha de coincidir con el resultado fiscal, entendido éste como la base imponible del impuesto.

La conciliación del resultado contable de la Sociedad del ejercicio anual terminado el 31 de diciembre de 2019 y 31 de diciembre de 2018 con la base imponible del Impuesto sobre Sociedades es como sigue:

Ejercicio 2019

	Euros		
	Aumentos	Disminuciones	Importe
Resultado contable del período (antes de impuestos)	-	-	14.905.971
Diferencias permanentes:			
Con origen en el ejercicio	1.280.564	(13.214.342)	(11.933.778)
Con origen en ejercicios anteriores	51.272	-	51.272
Diferencias temporales:			
Con origen en el ejercicio	-	(945)	1.182.281
Con origen en ejercicios anteriores	1.183.226	(49.918)	(49.918)
Total base imponible	2.515.062	(13.265.205)	4.155.828

Ejercicio 2018

	Euros		
	Aumentos	Disminuciones	Importe
Resultado contable del período (antes de impuestos)	-	-	16.416.074
Diferencias permanentes:			
Con origen en el ejercicio	958.911	(14.344.290)	(13.385.379)
Con origen en ejercicios anteriores	51.272	-	51.272
Diferencias temporales:			
Con origen en el ejercicio	-	(945)	62.290
Con origen en ejercicios anteriores	63.235	(50.367)	(50.367)
Total base imponible	1.073.418	(14.395.602)	3.093.890

Las diferencias permanentes corresponden, principalmente, a la exención sobre dividendos recibidos de las sociedades del Grupo, en aplicación del artículo 21 de la Ley de Sociedades de Capital, al 31 de diciembre de 2019 y 2018 (Nota 8) y, por otra parte, se han ajustado positivamente los deterioros sobre inversiones y cuentas a cobrar con empresas del Grupo y donaciones no deducibles.

Por su parte, las diferencias temporales corresponden, básicamente, a diferencias entre las amortizaciones contables y fiscales de los activos fijos de la Sociedad, principalmente de las placas fotovoltaicas vendidas (véase nota 6), que se encontraban totalmente amortizadas fiscalmente.

Asimismo, durante el ejercicio 2019 la Sociedad ha realizado pagos a cuenta y se le han practicado retenciones e ingresos a cuenta del Impuesto sobre Sociedades del ejercicio 2019 por importe de 2.045 miles de euros. En base a ello, al cierre de ejercicio la sociedad mantiene un saldo a recuperar frente a la Administración Tributaria por importe de 1.056 miles de euros, que ha sido registrado como activo por impuesto corriente. Adicionalmente, al cierre del ejercicio 2019 se encontraba pendiente de cobro un importe de 1.574 miles de euros correspondientes a la liquidación del Impuesto sobre Sociedades del ejercicio 2018 (véase nota 22).

14.2 Conciliación entre el resultado contable y el gasto por Impuesto sobre Sociedades

La conciliación entre el resultado contable y el gasto por Impuesto sobre Sociedades es la siguiente:

	Euros	
	2019	2018
Resultado contable antes de impuestos	14.905.971	16.416.074
Diferencias permanentes	(11.882.506)	(13.334.107)
Cuota al 25%	755.866	770.491
Deducciones	(50.163)	(41.358)
Total gasto por impuesto reconocido en la cuenta de pérdidas y ganancias	705.703	729.133

14.3 Desglose del gasto o ingreso por Impuesto sobre Sociedades

El desglose del importe registrado en concepto de Impuesto sobre Sociedades correspondiente a los ejercicios 2019 y 2018 es el siguiente:

	Euros	
	2019	2018
Impuesto corriente:		
Por operaciones continuadas	988.794	732.114
Impuesto diferido:		
Por operaciones continuadas	(283.091)	(2.981)
Total gasto por impuesto	705.703	729.133

14.4 Activos por impuesto diferido

Activos por impuesto diferido registrados

Los activos por impuesto diferido corresponden, básicamente, a diferencias temporarias entre amortizaciones contables y fiscales de los activos fijos de la Sociedad.

Los activos por impuesto diferido indicados anteriormente han sido registrados en el balance por considerar los Administradores de la Sociedad que, conforme a la mejor estimación sobre los resultados futuros de la Sociedad, incluyendo determinadas actuaciones de planificación fiscal, es probable que dichos activos sean recuperados.

Activos por impuesto diferido no registrados

A cierre de los ejercicios 2019 y 2018 no existen activos por impuesto diferido que no se encuentren registrados en el balance de situación adjunto.

14.5 Pasivos por impuesto diferido

El importe registrado en el epígrafe "Pasivos por impuesto diferido" al 31 de diciembre de 2019 y al 31 de diciembre de 2018 es el siguiente:

	Euros	
	31-12-2019	31-12-2018
Arrendamientos financieros	-	292.645
	-	292.645

El movimiento de los pasivos por impuesto diferido se debe principalmente a la venta de las placas fotovoltaicas (véase nota 6), que se encontraban totalmente amortizadas fiscalmente.

14.6 Ejercicios pendientes de comprobación y actuaciones inspectoras

Según establece la legislación vigente, los impuestos no pueden considerarse definitivamente liquidados hasta que las declaraciones presentadas hayan sido inspeccionadas por las autoridades fiscales o haya transcurrido el plazo de prescripción de cuatro años. Al 31 de diciembre de 2019, la Sociedad tiene abiertos a inspección los ejercicios 2014 y siguientes del Impuesto sobre Sociedades y los ejercicios 2016 y siguientes para los demás impuestos que le son de aplicación.

Con fecha 12 de noviembre de 2019 se notificó a la Sociedad el inicio de actuaciones inspectoras relativas al Impuesto sobre Sociedades correspondiente a los ejercicios 2014 y 2015, y del Impuesto sobre el Valor Añadido del ejercicio 2015. A fecha de la formulación de estas cuentas anuales el procedimiento inspector se haya en curso. No obstante, los Administradores de la Sociedad consideran que se han practicado adecuadamente las liquidaciones de los mencionados impuestos, por lo que, aun en caso de que surgieran discrepancias en la interpretación normativa vigente por el tratamiento fiscal otorgado a las operaciones, los eventuales pasivos resultantes, en caso de materializarse, no afectarían de manera significativa al balance de situación y notas explicativas adjuntas.

15. Saldos con partes vinculadas

Saldos con vinculadas

Se consideran "partes vinculadas" a la Sociedad, adicionalmente a las entidades dependientes, y asociadas, el "personal clave" de la Dirección de la Sociedad (miembros de su Consejo de Administración y los Directores, junto a sus familiares cercanos), así como las entidades sobre las que el personal clave de la Dirección pueda ejercer una influencia significativa o tener su control.

A continuación, se indican los saldos mantenidos con empresas del Grupo y sociedades vinculadas a accionistas o miembros del Consejo de Administración.

Ejercicio 2019

Sociedad	Euros		
	Corriente		
	Saldo Deudor	Saldo Acreedor	
	Deudas Comerciales	Otros Pasivos Financieros	Operaciones Comerciales
Otras Empresas del Grupo- S.A.S. Naturhouse	201.676	-	6.596
Kiluva Portuguesa Lda	61.146	904.484	-
Naturhouse Franchising Ltd. Co.	256.878	-	-
Naturhouse Sp Zoo	263.551	-	-
Naturhouse, S.R.L.	98.271	-	-
Empresas Asociadas- Zamodiet, S.L.	-	-	8.272
Indusen, S.A.	-	-	273.841
Giro Fibra S.A.	-	-	56.436
Ichem, Sp.Z.o.o.	-	-	511.558
Laboratorios Abad, S.L.U.	-	-	241
Tartales, S.L.U.	-	84.670	28.545
Entidad Dominante- Kiluva, S.A.	-	-	-
	881.552	989.154	885.489

Ejercicio 2018

Sociedad	Euros		
	Corriente		
	Saldo Deudor	Saldo Acreedor	
	Deudas Comerciales	Otros Pasivos Financieros	Operaciones Comerciales
Otras Empresas del Grupo- Naturhouse GmbH	67.816	-	-
S.A.S. Naturhouse	289.125	1.623.000	11.720
Kiluva Portuguesa Lda	2.475	1.000.000	-
Naturhouse Franchising Ltd. Co.	185.473	-	66.565
Naturhouse Sp Zoo	66.174	-	-
Naturhouse Inc.	96.622	-	-
Naturhouse, S.R.L.	136.458	500.000	-
Empresas Asociadas- Zamodiet, S.L.	-	-	8.272
Indusen, S.A.	-	-	276.814
Giro Fibra S.A.	-	-	53.422
Ichem, Sp.Z.o.o.	-	-	531.044
Healthhouse Sun S.L.	30	-	297
Laboratorios Abad, S.L.U.	-	-	457
Tartales, S.L.U.	8.529	-	-
Entidad Dominante- Kiluva, S.A.	-	-	-
	852.702	3.123.000	948.591

Los otros pasivos financieros corrientes a 31 de diciembre de 2019 mantenidos con Kiluva Portuguesa Lda, y Tartales, S.L.U. corresponden al saldo dispuesto con dichas sociedades a través de cuentas de cashpooling que devengan intereses de mercado.

16. Ingresos y gastos

16.1 Importe neto de la cifra de negocios

El detalle del importe neto de la cifra de negocios de la Sociedad correspondiente a los ejercicios 2019 y 2018 se desglosa a continuación:

	Euros	
	2019	2018
Ventas	17.209.451	18.370.947
Prestación de servicios	2.036.243	2.202.718
	19.245.694	20.573.665

Dentro del epígrafe "Prestación de servicios" se incluyen, principalmente, los royalties facturados a las filiales Naturhouse S.R.L., Naturhouse Sp zo.o y S.A.S. Naturhouse, así como los ingresos de los royalties facturados a franquiciados y los ingresos de los masters franquicias en otros países.

Las principales actividades desarrolladas por la Sociedad se indican en la Nota 1 de esta memoria. No se ha realizado una segmentación de actividades al considerar que no existen actividades diferenciadas por importes relevantes que supongan la identificación de segmentos de negocio. Asimismo, ni la Sociedad, ni el Grupo utilizan en su gestión información con distinción de actividades.

La distribución del importe neto de la cifra de negocios correspondiente a los ejercicios 2019 y 2018, distribuida por mercados geográficos, es la siguiente:

	Euros	
	2019	2018
Mercado nacional	17.479.380	18.131.830
Mercado exportación	1.766.314	2.441.835
Total ventas	19.245.694	20.573.665

16.2 Aprovisionamientos

El saldo de las cuentas "Consumo de mercaderías" de los ejercicios 2019 y 2018 presenta la siguiente composición:

	Euros	
	2019	2018
Compras	6.185.405	5.833.247
Variación de existencias (Nota 10)	(158.834)	214.121
Total aprovisionamientos	6.026.571	6.047.368

16.3 Detalle de compras según procedencia

El detalle de las compras efectuadas por la Sociedad durante los ejercicios 2019 y 2018, atendiendo a su procedencia es el siguiente:

	Euros			
	2019		2018	
	Nacionales	Intraco- munitarias	Nacionales	Intraco- munitarias
Compras	3.073.699	3.107.706	3.016.492	2.816.755

16.4 Cargas Sociales

El saldo de la cuenta "Cargas sociales" de los ejercicios 2019 y 2018 presenta la siguiente composición:

	Euros	
	2019	2018
Seguridad Social a cargo de la empresa	1.206.431	1.178.949
Otros gastos sociales	169.694	89.435
	1.376.125	1.268.384

16.5 Ingresos y gastos financieros

El importe de los ingresos y gastos financieros de los ejercicios 2019 y 2018 ha sido el siguiente:

	Euros			
	2019		2018	
	Ingresos Financieros	Gastos Financieros	Ingresos Financieros	Gastos Financieros
Por deudas con empresas del Grupo	-	(15.700)	-	(1.578)
Por deudas con terceros	-	(27.151)	-	(29.337)
Participaciones en instrumentos de patrimonio, empresas del Grupo y asociadas- Dividendos	13.214.342	-	14.344.290	-
Valores negociables y otros instrumentos financieros con terceros	61	-	139	-
	13.214.403	(42.851)	14.344.429	(30.915)

17. Operaciones con empresas vinculadas

Las transacciones realizadas por la Sociedad con las empresas vinculadas durante los ejercicios 2019 y 2018 son las siguientes:

Sociedad	Euros	
	2019	2018
Ventas, prestación de servicios y otros ingresos:		
Empresas del Grupo-		
Naturhouse Franchising Ltd	71.432	92.316
Naturhouse S.R.L.	1.904.820	1.398.168
Naturhouse, Sp. zo.o.	882.088	864.721
Kiluva Portuguesa – Nutrição e Dietetica Lda.	406.232	27.165
Naturhouse GmbH	25.212	32.102
S.A.S. Naturhouse	2.517.861	2.598.243
Naturhouse Inc.	5.379	8.102
Total ingresos	5.813.024	5.020.817
Ventas de inmovilizado material		
Entidad Dominante-		
Kiluva, S.A.	-	209.500
Empresas vinculadas:		
Tartales, S.L.U. (Nota 6)	1.678.488	-
Total ventas de inmovilizado	1.678.488	209.500
Compras:		
Empresas del Grupo-		
S.A.S. Naturhouse	5.655	10.143
Naturhouse S.R.L.	135	2.105
Naturhouse Sp. Zo.o	5.192	-
Kiluva Portuguesa – Nutricao e Dietetica Lda.	168.386	-
Empresas vinculadas-		
Laboratorios Abad, S.L.U.	59.107	53.213
Indusen, S.A.	1.210.690	1.363.613
Ichem, Sp.zo.o.	2.737.599	2.557.893
Girofibra, S.L.	304.687	241.456
Total compras	4.491.451	4.228.423
Servicios recibidos:		
Empresas del Grupo-		
Naturhouse Franchising Ltd	183.836	272.165
Naturhouse, GmbH	120.000	60.000
Empresas vinculadas-		
U.D. Logroñés, SAD	265.700	193.600
Healthhouse Sun, S.L.	8.718	52.948
Luair, S.L.U. (directa o indirectamente)	411.470	308.688
Arrendamientos y seguros-		
Tartales, S.L.U.	536.732	389.187
Casewa, S.A.U.	103.020	-
Total servicios recibidos	1.629.476	1.276.588
Gastos financieros-		
S.A.S. Naturhouse	9.799	1.578
Naturhouse, S.R.L.	5.901	-
Total gastos financieros	15.700	1.578

Asimismo, la Sociedad ha recibido de sus sociedades dependientes y asociadas un importe total de dividendos de 13.214 miles euros durante el ejercicio 2019 (14.344 miles de euros durante el ejercicio 2018). (Nota 8).

Los Administradores de la Sociedad y sus asesores fiscales consideran que los precios de transferencia se encuentran adecuadamente justificados en base a un informe emitido por estos últimos, por lo que consideran que no existen riesgos significativos en este sentido que puedan dar lugar a pasivos relevantes en el futuro.

A fecha de formulación de las presentes cuentas anuales, la Sociedad ha actualizado el informe de precios de transferencia correspondiente al ejercicio 2018 junto con sus asesores fiscales que incluye las principales transacciones que la Sociedad realiza con sus empresas vinculadas:

- Royalties por la cesión de marca
- Servicios de apoyo a la gestión (management fees)

- Venta de producto
- Compra de producto
- Operación financiera: Gestión de tesorería

El informe no incluye limitaciones, cautelas o salvaguardas significativas, excepto por las propias de este tipo de trabajos. Asimismo, con el objeto de analizar si los precios acordados entre partes vinculadas como consecuencia de las transacciones anteriormente descritas cumplen con la normativa de aplicación y para determinar su adecuación a valores de mercado, se ha utilizado la siguiente metodología, dependiendo de la tipología de cada transacción:

- Obtención de comparables, es decir, comparación de las circunstancias de las operaciones vinculadas con las circunstancias de operaciones entre personas o entidades independientes que pudieran ser equiparables (método del precio libre comparable "CUP").
- Por otra parte, también se ha aplicado el método del margen neto de la transacción ("TNMM"). Bajo este método, se ha analizado indicadores objetivos de rentabilidad obtenidos por entidades independientes que desempeñan la misma actividad en circunstancias similares.
- Finalmente, se ha utilizado el método del precio de reventa ("RPM") por el que se sustrae del precio de venta de un bien o servicio el margen que aplica el propio revendedor en operaciones idénticas o similares con personas o entidades independientes o, en su defecto, el margen que personas o entidades independientes aplican a operaciones equiparables, efectuando, si fuera preciso, las correcciones necesarias para obtener la equivalencia y considerar las particularidades de la operación.

En el caso particular de compra de producto a empresas vinculadas, el análisis contempla una comparación del margen bruto sobre ventas (tanto a través de centros propios como de franquiciados) en compras a empresas vinculadas frente al obtenido en compras realizadas a empresas independientes comparables, entre otros. En base a dichos análisis se ha determinado que estas operaciones son realizadas a valor de mercado.

Dicho informe se ha emitido en relación a las transacciones realizadas con empresas vinculadas en el ejercicio 2018. Los Administradores consideran que no se han producido cambios relevantes o significativos en los precios de transferencia durante el ejercicio 2019, por lo que consideran que se encuentran debidamente soportados.

18. Retribuciones y otras prestaciones al Consejo de Administración y la Alta Dirección

Durante el ejercicio 2019 los actuales Administradores de la Sociedad han devengado retribuciones en concepto de asignación fija y dietas por asistencia a las reuniones del Consejo de Administración por importe de 316 miles de euros (316 miles de euros en 2018). Asimismo, un miembro del Consejo de Administración ha prestado servicios a la Sociedad por importe de 61 miles de euros durante el ejercicio 2019 (61 miles de euros durante el ejercicio 2018). Adicionalmente, los miembros del Consejo de Administración con cargo ejecutivo han recibido la retribución indicada en el párrafo siguiente. Por otra parte, en el presente ejercicio y en el ejercicio 2018 ningún miembro del Consejo de Administración mantiene con la Sociedad ni anticipos, ni avales concedidos ni otros compromisos en materia de pensiones o seguros de vida contraídos con los Administradores. Los actuales Administradores de la Sociedad fueron nombrados durante el ejercicio 2014, a excepción de uno de ellos que fue nombrado durante el ejercicio 2017 en sustitución de otro miembro que cesó su cargo.

Las retribuciones percibidas durante el ejercicio 2019 por la Alta Dirección de la Sociedad ascienden a 2.218 miles de euros, en concepto de sueldos y salarios y prestación de servicios (1.488 miles de euros han sido percibidos por miembros del Consejo de Administración en el desarrollo de sus cargos ejecutivos). La Alta Dirección de la Sociedad no ha recibido retribución alguna por otros conceptos. En el ejercicio 2018, las retribuciones percibidas por la Alta Dirección de la Sociedad ascendieron a 2.098 miles de euros (1.606 miles de euros percibidos por miembros del Consejo de Administración en el desarrollo de sus cargos ejecutivos).

Al cierre de los ejercicios 2019 y 2018 la Alta Dirección de la Sociedad está compuesto por las siguientes personas:

Categorías	2019		2018	
	Hombres	Mujeres	Hombres	Mujeres
Alta Dirección	7	1	6	1

A cierre de los ejercicios 2019 y 2018 no existen anticipos ni créditos concedidos, ni compromisos por pensiones o por seguros de vida.

El Consejo de Administración está formado por seis hombres y una mujer al cierre del ejercicio 2019 (seis hombres y una mujer al cierre del ejercicio 2018).

La Sociedad tiene suscrita una póliza de responsabilidad civil de directivos y consejeros para los miembros del Consejo de Administración, el Consejero Delegado y todos los directores del Grupo Naturhouse con un coste que asciende en el ejercicio 2019 a 5 miles de euros (5 miles de euros en 2018).

19. Información en relación con situaciones de conflicto de interés por parte de los Administradores

Al cierre del ejercicio 2019 ni los miembros del Consejo de Naturhouse Health, S.A. ni las personas vinculadas a los mismos según se define en el Texto Refundido de la Ley de Sociedades de Capital han comunicado a los demás miembros del Consejo de Administración situación alguna de conflicto, directo o indirecto, que ellos o personas vinculadas a ellos, según se define en la Ley de Sociedades de Capital, pudieran tener con el interés de la Sociedad.

20. Información sobre el medioambiente

Dadas las actividades a las que se dedica la Sociedad, ésta no tiene responsabilidades, gastos, activos ni provisiones o contingencias de naturaleza medioambiental que pudieran ser significativos en relación con el patrimonio, la situación financiera y los resultados de la Sociedad. Por este motivo, no se incluyen los desgloses específicos en estas notas.

21. Otra información

21.1 Personal

El número medio de personas empleadas durante los ejercicios 2019 y 2018, detallado por categorías es el siguiente:

Categorías	Número de Empleados	
	2019	2018
Alta Dirección	8	7
Resto personal directivo	5	5
Administrativos y técnicos	14	21
Comerciales, vendedores y operarios	180	183
	207	216

Asimismo, la distribución por sexos al término de los ejercicios 2019 y 2018, detallado por categorías de la Sociedad es el siguiente:

Categorías	2019		2018	
	Hombres	Mujeres	Hombres	Mujeres
Alta Dirección	7	1	6	1
Resto personal directivo	6	-	5	-
Administrativos y técnicos	7	7	5	16
Comerciales, vendedores y operarios	16	157	19	164
	36	165	35	181

A 31 de diciembre de 2019 y 2018 no había personas empleadas, con discapacidad mayor o igual al 33%.

21.2 Honorarios de auditoría

Durante los ejercicios 2019 y 2018, los honorarios relativos a los servicios de auditoría de cuentas y otros servicios prestados por el auditor de las cuentas anuales de la Sociedad, Deloitte, S.L., han sido los siguientes:

	Servicios Prestados por el Auditor Principal	
	Ejercicio 2019	Ejercicio 2018
Servicios de auditoría de la Sociedad (individual y consolidado)	117.000	115.200
Otros servicios de verificación (*)	1.500	1.250
Total servicios de auditoría y relacionados	118.500	116.450
Servicios fiscales	-	-
Otros servicios	-	-
Total servicios profesionales	118.500	116.450

(*) El apartado Otros servicios de verificación incluye un informe de procedimientos acordados (mismo concepto en el ejercicio 2018).

21.3 Información sobre el período medio de pago a proveedores

A continuación, se detalla la información requerida por la Disposición adicional tercera de la Ley 15/2010, de 5 de julio (modificada a través de la Disposición final segunda de la Ley 31/2014, de 3 de diciembre) preparada conforme a la Resolución del ICAC de 29 de enero de 2016, sobre la información a incorporar en la memoria de las cuentas anuales en relación con el periodo medio de pago a proveedores en operaciones comerciales.

	Días	
	31-12-2019	31-12-2018
Periodo medio de pago a proveedores	39,13	44,33
Ratio de operaciones pagadas	37,64	43,65
Ratio de operaciones pendientes de pago	53,91	65,16

	Euros	
	31-12-2019	31-12-2018
Total pagos realizados	14.529.376	10.606.256
Total pagos pendientes	1.471.344	345.365

Conforme a la Resolución del ICAC, para el cálculo del período medio de pago a proveedores se han tenido en cuenta las operaciones comerciales correspondientes a la entrega de bienes o prestaciones de servicios devengadas desde la fecha de entrada en vigor de la Ley 31/2014, de 3 de diciembre.

Se consideran proveedores, a los exclusivos efectos de dar la información prevista en esta Resolución, a los acreedores comerciales por deudas con suministradores de bienes o servicios, incluidos en las partidas "Acreedores comerciales y otras cuentas a pagar- Proveedores" y "Acreedores comerciales y otras cuentas a pagar- Proveedores, empresas del Grupo y asociadas" del pasivo corriente del balance de situación.

Se entiende por "Periodo medio de pago a proveedores" el plazo que transcurre desde la entrega de los bienes o la prestación de los servicios a cargo del proveedor y el pago material de la operación.

El plazo máximo legal de pago aplicable a la Sociedad en el ejercicio 2016 según la Ley 3/2014, de 29 de diciembre, por la que se establecen medidas de lucha contra la morosidad en las operaciones comerciales es de 30 días, aunque podrán ser ampliados mediante pacto entre las partes sin que, en ningún caso, se pueda acordar un plazo superior a los 60 días naturales.

21.4 Modificación o resolución de contratos

No se ha producido la conclusión, modificación o extinción anticipada de ningún contrato entre la Sociedad y cualquiera de sus socios o Administradores o persona que actúe por cuenta de ellos, que afecte a operaciones ajenas al tráfico ordinario de la Sociedad o que no se haya realizado en condiciones normales.

21.5 Avals y garantías

Al 31 de diciembre de 2019 la Sociedad tenía otorgados avales bancarios de carácter comercial por importe de 546.627 euros, de los cuáles 523.218 euros son garantías concedidas a la sociedad dependiente Naturhouse, Inc. que le permitan operar en grandes superficies comerciales de Estados Unidos.

22. Hechos posteriores

Con fecha 31 de enero de 2020 la Sociedad ha finalizado el contrato de liquidez firmado con Renta 4 por no cumplir las expectativas de incremento del volumen de liquidez de la acción en el ejercicio 2019.

Adicionalmente, con fecha 11 de febrero de 2020 la Sociedad ha cobrado un importe de 1.502 miles de euros correspondientes al Impuesto de Sociedades del ejercicio 2018 que se encontraban pendiente de devolución por parte de la Agencia Tributaria.

A excepción de los hechos mencionados anteriormente, no se han producido otros hechos posteriores significativos entre el cierre del 31 de diciembre de 2019 y la fecha de formulación de estas cuentas anuales.

En Madrid, 28 de febrero de 2020.

**ANEXO I A LA MEMORIA DE NATURHOUSE HEALTH, S.A.
AL 31 DE DICIEMBRE 2019**

Instrumentos de patrimonio de empresas del Grupo del ejercicio 2019

Sociedad	Euros					Accionista
	Capital	Reservas y resto Patrimonio Neto	Resultado neto del periodo	Participación %		
				Directa	Indirecta	
Housediet S.A.R.L. ⁽¹⁾ 75 rue Beaubourg 75003 Paris (Francia)	200.000	134.628	(2.593)	100%	-	Naturhouse Health S.A.
Kiluva Portuguesa – Nutriçao e Dietetica, Lda ⁽¹⁾ Avenida Dr. Luis SA, 9 9ª Parque Ind Montserrat Fraçao "M" Abruhneira 2710 Sintra (Portugal)	49.880	993.893	222.048	28%	-	Naturhouse Health S.A.
Ichem, Sp. zo.o. ⁽²⁾ ul. Dostawcza 12 93-231 Łódź (Polonia)	186.854	11.476.792	974.703	25%	-	Naturhouse Health S.A.
Naturhouse Belgium S.P.R.L. ⁽¹⁾ Rue Du Pont-Gotissart 6 Nijvel, Waals Brabant, 1400 Belgium	100.000	(408.186)	(200.094)	-	100%	S.A.S. Naturhouse
Naturhouse Franchising Co, Ltd ⁽¹⁾ 33 church road, Ashford Middlesex (Gran Bretaña)	352.609	(124.554)	(96.341)	33%	-	Naturhouse Health S.A.
Naturhouse, GmbH ⁽¹⁾ Rathausplatz, 5 91052 Erlangen (Alemania)	500.000	(587.236)	(40.140)	56%	-	Naturhouse Health S.A.
Naturhouse, Sp. zo.o. ⁽²⁾ Ul/Dostawcza, 12 93-231 Lozd (Polonia)	88.094	1.621.064	1.107.401	100%	-	Naturhouse Health S.A.
Naturhouse S.R.L. ⁽²⁾ Viale Panzacchi, nº 19 Bologna (Italia)	100.000	432.956	3.725.084	100%	-	Naturhouse Health S.A.
Naturhouse Inc. ⁽¹⁾ 1395 Brickellave 800 STE Miami FL (E.E.U.U.)	1.265.524	(1.219.918)	(794.236)	100%	-	Naturhouse Health S.A.
Nutrition Naturhouse Inc. ⁽³⁾ Rue de la Gauchetière Ouest Montréal Québec (Canadá)	-	-	-	-	100%	S.A.S. Naturhouse
Naturhouse d.o.o. ⁽¹⁾ Ilica 126, Ciudad de Zagreb (Croacia)	101.754	(194.710)	(42.523)	-	100%	Naturhouse Sp. zo.o.
S.A.S. Naturhouse ⁽²⁾ 12, Rue Philippe Lebon Zone de Jarlard, 81000 Albi, Francia	100.000	(3.409.597)	8.538.215	100%	-	Naturhouse Health S.A.
Zamodiet México S.A. de C.V. ⁽¹⁾ Boulevard Interlomas, nº 5 L4 Lomas Anahuac (México)	930.047	(903.049)	-	79%	-	Naturhouse Health S.A.
Name 17 S.A. de C.V. Doctor Balmis, 222 Ciudad de México (México)	221.204	(64.730)	(40.861)	51%	-	Naturhouse Health S.A.

(1) Estados financieros sin obligación a ser sometidos a revisión externa disponibles a 31 de diciembre de 2019.

(2) Cuentas anuales a 31 de diciembre de 2019 auditadas.

(3) Sociedad en constitución pendiente de formalización.

Instrumentos de patrimonio de empresas del Grupo del ejercicio 2018

Sociedad	Euros					Accionista
	Capital	Reservas y resto Patrimonio Neto	Resultado neto del periodo	Participación %		
				Directa	Indirecta	
Housediet S.A.R.L. ⁽¹⁾ 75 rue Beaubourg 75003 Paris (Francia)	200.000	149.712	(15.085)	100%	-	Naturhouse Health S.A.
Kiluva Portuguesa –Nutrição e Dietetica, Lda ⁽¹⁾ Avenida Dr. Luis SA, 9 9ª Parque Ind Montserrat Fração "M" Abruhneira 2710 Sintra (Portugal)	49.880	993.893	341.128	28%	-	Naturhouse Health S.A.
Ichem, Sp. zo.o. ⁽²⁾ ul. Dostawcza 12 93-231 Łódź (Polonia)	185.056	10.887.501	2.395.622	25%	43%	Naturhouse Health S.A.
Naturhouse Belgium S.P.R.L. ⁽¹⁾ Rue Du Pont-Gotissart 6 Nijvel, Waals Brabant, 1400 Belgium	100.000	(426.684)	(181.595)	-	29%	Naturhouse Health S.A. Naturhouse S.R.L. S.A.S. Naturhouse
Naturhouse Franchising Co, Ltd ⁽¹⁾ 33 church road, Ashford Middlesex (Gran Bretaña)	335.372	(176.531)	(35.953)	33%	-	Naturhouse Health S.A.
Naturhouse, GmbH ⁽¹⁾ Rathausplatz, 5 91052 Erlangen (Alemania)	500.000	(447.662)	(133.794)	-	67%	Naturhouse Health S.A. Naturhouse S.R.L.
Naturhouse, Sp. zo.o. ⁽²⁾ Ul/Dostawcza, 12 93-231 Lozd (Polonia)	87.181	935.437	1.082.120	56%	-	Naturhouse Health S.A. S.A.S. Naturhouse
Naturhouse S.R.L. ⁽²⁾ Viale Panzacchi, nº 19 Bologna (Italia)	100.000	477.238	3.585.590	100%	44%	Naturhouse Health S.A.
Naturhouse Inc. ⁽¹⁾ 1395 Brickellave 800 STE Miami FL (E.E.U.U.)	1.241.651	(617.930)	(574.422)	100%	-	Naturhouse Health S.A.
Nutrition Naturhouse Inc. ⁽³⁾ Rue de la Gauchetière Ouest Montréal Québec (Canadá)	-	-	-	-	100%	S.A.S. Naturhouse
Naturhouse d.o.o. ⁽¹⁾ Ilica 126, Ciudad de Zagreb (Croacia)	102.125	(149.584)	(45.291)	-	100%	Naturhouse Sp. zo.o.
S.A.S. Naturhouse ⁽²⁾ 12, Rue Philippe Lebon Zone de Jarlard, 81000 Albi, Francia	100.000	(2.876.154)	9.673.579	100%	-	Naturhouse Health S.A.
UAB Naturhouse ⁽¹⁾ Konstitucijos pr. 7 09308 Vilna (Lituania)	193.131	(193.131)	(21.337)	-	100%	Naturhouse Sp. zo.o.
Zamodiet México S.A. de C.V. ⁽¹⁾ Boulevard Interlomas, nº 5 L4 Lomas Anahuac (México)	930.047	(903.049)	-	79%	-	Naturhouse Health S.A.

(1) Estados financieros sin obligación a ser sometidos a revisión externa disponibles a 31 de diciembre de 2018.

(2) Cuentas anuales a 31 de diciembre de 2018 auditadas.

(3) Sociedad en constitución pendiente de formalización.

Informe de Gestión
CORRESPONDIENTE AL EJERCICIO ANUAL TERMINADO EL
31 DE DICIEMBRE DE 2019

ÍNDICE

1. Situación y Evolución del Negocio
2. Evolución de las principales cifras de la cuenta de pérdidas y ganancias individual
3. Estado de Situación Financiera individual
4. Gestión de riesgo financiero y uso de instrumentos de cobertura
5. Factores de riesgo
6. Actividades de I+D+i
7. Acciones Propias
8. Hechos Posteriores
9. Estructura de capital y participaciones significativas
10. Pactos parasociales y restricciones a la transmisibilidad y voto
11. Órganos de Administración, Consejo
12. Acuerdos significativos
13. Informe Anual de Gobierno Corporativo
14. Informe de Responsabilidad Social Corporativa

1. Situación y evolución del negocio

Naturhouse Health, S.A. es una empresa dedicada al sector de la dietética y nutrición con un modelo de negocio propio y exclusivo basado en el método Naturhouse. A cierre del ejercicio 2019 contaba con una red de 531 centros.

La compañía cerró el ejercicio 2019 con un resultado positivo de 14,20 millones de beneficio neto.

El año 2019 ha estado marcado por el esfuerzo comercial dirigido a la reorganización operativa de sus centros y el desarrollo de la venta por el canal online que se quiere incorporar durante el ejercicio 2020.

Hemos arrancado 2020 con un gran reto en el mercado español, como es el de introducir el canal de venta online Naturhouse. Con ello se quiere atraer a un público más joven y a aquellos clientes de la marca que ya no tienen acceso al método Naturhouse por el cierre de alguno de los centros sufridos en los últimos años.

Por otro lado, esperamos mucho del proyecto de cambio de imagen y disposición de los centros, denominado tienda 2.0, un nuevo concepto de tienda destinado a potenciar el área comercial que contribuirá a incrementar su rentabilidad como resultado de la venta de productos no ligados con el sobrepeso y que atraerá a un público más joven.

Con fecha 24 de enero de 2019 se nombra un nuevo Director de Comercio Digital, con el objetivo de desarrollar el modelo de negocio online.

Con fecha 25 de febrero de 2019 se firma un contrato de liquidez con Renta 4 para dar más volumen diario de negociación a la acción.

Con fecha 29 de abril de 2019 se celebra la Junta General de Accionistas aprobando los siguientes puntos;

- Cuentas Anuales Consolidadas (Balance Consolidado, Cuenta de Resultados Consolidada, Estado Consolidado de Resultados Global, Estado de Cambios en el Patrimonio Neto Consolidado, Estado de Flujos de Efectivo Consolidado y Memoria Consolidada y del Informe de Gestión Consolidado del Grupo Consolidado de Naturhouse Health, S.A. y sociedades dependientes correspondientes al ejercicio cerrado el 31 de diciembre de 2018.
 - La propuesta de aplicación de resultados y de la gestión del Consejo de Administración de Naturhouse Health, S.A., correspondientes al ejercicio 2018. Autorización para distribución de reservas voluntarias de libre disposición.
 - Aprobación de la gestión del Consejo de Administración correspondiente al ejercicio 2018.
 - Aprobación de la gestión del Consejo de Administración.
 - Reelección y nombramiento de Deloitte, S.L. como auditores de la Sociedad por un plazo máximo de tres años para la auditoría de las cuentas anuales, individuales y consolidadas del Grupo, correspondiente al ejercicio 2019.
 - Retribución del Consejo de Administración de la sociedad.
- 7.1 Votación consultiva del Informe Anual sobre Remuneraciones de los Consejeros de Naturhouse Health, S.A., del ejercicio 2018.
- 7.2 Aprobación de la política de remuneraciones de los Consejeros de Naturhouse Health, S.A., para el ejercicio 2019.
- 7.3 Aprobación de la retribución del Consejo de Administración de Naturhouse Health, S.A. para el ejercicio 2019.

- Delegación de facultades para complementar, desarrollar, ejecutar, subsanar y formalizar los acuerdos adoptados por la Junta General.

Con fecha 29 de abril de 2019 se acuerda una distribución de dividendos por importe de 3.600 miles de euros, de los cuáles 2.487 miles de euros correspondían a la distribución del resultado del ejercicio 2018 y 1.113 miles de euros fue con cargo a reservas.

Con fecha 29 de abril de 2019 se acuerda una distribución de dividendos a cuenta del resultado del ejercicio 2019 por importe de 3.600 millones de euros

Con fecha 30 de julio de 2019 se nombra un nuevo Director Internacional.

Con fecha 30 de julio de 2019 se acuerda una distribución de dividendos a cuenta del ejercicio 2019 por importe de 4.200 miles de euros.

Con fecha 5 de noviembre de 2019 se acuerda una distribución de dividendos del ejercicio 2019 por importe de 3.600 miles de euros.

2. Evolución de las principales cifras de la cuenta de pérdidas y ganancias individual

Cuenta de Pérdidas y Ganancias Individual

	Ejercicio 2019	Ejercicio 2018
OPERACIONES CONTINUADAS:		
Importe neto de la cifra de negocios	19.245.694	20.573.660
Ventas	17.209.451	18.370.942
Prestación de servicios	2.036.243	2.202.718
Aprovisionamientos	(6.026.571)	(6.047.367)
Consumo de mercaderías	(6.026.571)	(6.047.367)
Otros ingresos de explotación	3.436.432	3.404.976
Ingresos accesorios y otros de gestión corriente	3.443.642	3.404.976
Gastos de personal	(7.544.503)	(8.087.751)
Sueldos, salarios y asimilados	(6.168.378)	(6.819.368)
Cargas sociales	(1.376.125)	(1.268.383)
Otros gastos de explotación	(6.475.627)	(6.333.587)
Servicios exteriores	(5.838.251)	(5.925.262)
Tributos	(189.467)	(186.458)
Pérdidas, deterioro y variación de provisiones por operaciones comerciales	(195.601)	(1.867)
Otros gastos de gestión corriente	(252.308)	(220.000)
Amortización del inmovilizado	(495.113)	(514.103)
Deterioro y resultado por enajenaciones del inmovilizado	495.835	(49.928)
Gastos e ingresos excepcionales	495.835	1.624
Resultado de explotación - Beneficio / (Pérdida)	2.636.147	2.947.525
Ingresos financieros	13.214.403	14.344.429
Ingresos de participaciones en instrumentos de patrimonio, empresas del grupo y asociadas	13.214.342	14.344.290
Otros ingresos de valores negociables y otros instrumentos financieros de terceros	61	139
Gastos financieros	(42.851)	(30.915)
Por deudas con grupo	(15.700)	(1.578)
Por deudas con terceros	(27.151)	(29.337)
Deterioro y resultado por enajenaciones de instrumentos financieros-	(901.728)	(844.965)
Resultado financiero - Beneficio / (Pérdida)	12.269.824	13.468.549
Resultado antes de impuestos - Beneficio / (Pérdida)	14.905.971	16.416.074
Impuesto sobre beneficios	(705.703)	(729.133)
Resultado del ejercicio - Beneficio / (Pérdida)	14.200.268	15.685.941

	31-12-2019	31-12-2018
Número medio de empleados	201	216
Margen Bruto s/ Ventas	69%	71%
Resultado de Explotación s/ Ventas	14%	14%
Resultado Neto s/ Ventas	74%	76%

- El importe neto de la cifra de negocios viene compuesto por dos aspectos principales:

1. Venta de bienes. Corresponde a la venta de producto a través del canal Naturhouse (ya sea a través de franquicias, máster franquicias o por centros de nuestra propiedad). Representa el grueso de los ingresos con un 89% en el ejercicio 2019.
 2. Prestación de servicios;
 - a. Canon anual de 600 € que paga cada franquicia a las filiales del Grupo. Representa un 1,41% del importe neto de la cifra de negocios del ejercicio 2019.
 - b. En el ejercicio 2019 se han registrado ingresos en concepto de canon de entrada de Master Franquicia el 0,24% del total de la cifra de negocio. Son contratos master franquicia que se han firmado desde el año 2016 y que se va periodificando el ingreso a lo largo de los 7 años de duración del contrato master.
 - c. Canon suministro directo a proveedores por parte del master franquiciado; corresponde al canon del 10% de las compras realizadas directamente por los masters franquicias a los proveedores aprobados por Naturhouse Health, S.A. Representa un 9% del importe neto de cifra de negocios en el ejercicio 2019.
- El importe neto de la cifra de negocios en el ejercicio 2019 asciende a 19.245.694 euros, lo que supone un descenso en ventas del 6% con respecto al ejercicio 2018, derivado del cierre de 32 centros por la reestructuración de centros que se está realizando con el objetivo de modernizar el modelo de negocio.
 - El margen bruto sobre el importe neto de la cifra de negocio se reduce en dos puntos como consecuencia de una serie de promociones sobre la venta de productos realizadas durante el ejercicio de 2019.
 - El epígrafe "Otros ingresos de explotación" corresponde a aquellos ingresos derivados de actividades ajenas al negocio Naturhouse, entre los que principalmente se incluye en 2019 el management fee a las filiales del Grupo por importe de 3.087.231 euros.
 - En el ejercicio 2019 hay una plantilla media de 201 empleados, de los cuales el 86% son empleados directos de los centros Naturhouse en gestión propia de la compañía y comerciales que controlan el buen desarrollo de todos los centros, tanto franquicias como centros propios, y el restante 14% del personal corresponde a dirección general, administración y contabilidad, logística, marketing y técnicos. El Gasto de Personal representa el 39% importe neto de cifra de negocios. En julio de 2019 se cancela el contrato de almacenaje logístico que Naturhouse tenía desde hacía 3 años con un operador nacional. Se toma la decisión de gestionar directamente el almacenaje y preparación de los pedidos a los franquiciados y master franquiciados.
 - La partida de "Otros gastos de explotación" se ha visto incrementada en un 2% con respecto a 2018 debido principalmente a:
 - *Pérdidas, deterioro y variación de provisiones por operaciones comerciales:* Se ha deteriorado las deudas comerciales de las filiales de Naturhouse Health, S.A. en Estados Unidos y Alemania.
 - En el epígrafe de "Resultado por enajenación y otras" aparece el beneficio obtenido por la sociedad por la venta de un activo no afecto al negocio, las instalaciones fotovoltaicas. Dicha operación, que se ha realizado en condiciones de mercado con una empresa vinculada a la sociedad, Tartales, S.L., se ha obtenido un beneficio de 542.000 euros.

El resultado neto sobre el importe de la cifra de negocios se sitúa en torno al 74% debido a los dividendos percibidos de compañías del Grupo Naturhouse durante el ejercicio 2019. El descenso del 9% del resultado neto sobre el ejercicio 2018 es consecuencia de la bajada en la facturación en el ejercicio 2019.

3. Estado de Situación Financiera Individual

ACTIVO	31/12/2019	31/12/2018
ACTIVO NO CORRIENTE:		
Inmovilizado intangible-	1.213.804	1.343.402
Concesiones y Patentes	1.030.015	1.263.078
Derechos de traspaso	4.265	13.432
Aplicaciones informáticas	179.524	66.893
Inmovilizado material-	762.226	2.018.169
Instalaciones técnicas y otro inmovilizado material	762.226	2.018.169
Inmovilizado en curso y anticipos	-	-
Inversiones en empresas del grupo a largo plazo-	8.378.044	8.361.604
Instrumentos de patrimonio	8.378.044	8.631.604
Inversiones financieras a largo plazo-	337.011	348.451
Activos por impuesto diferido-	39.630	49.779
Total activo no corriente	10.730.715	12.121.405
ACTIVO CORRIENTE:		
Existencias	1.173.621	1.014.787
Deudores comerciales y otras cuentas a cobrar-	3.833.279	6.534.922
Cientes por ventas y prestaciones de servicios	256.931	311.936
Cientes, empresas del grupo y asociadas	881.552	852.702
Otros deudores	60.662	23.180
Activos por impuesto corriente	2.634.134	5.347.104
Periodificaciones a corto plazo	98.510	89.204
Efectivo y otros activos líquidos equivalentes	818.046	590.244
Total activo corriente	5.923.456	8.229.157
TOTAL ACTIVO	16.654.171	20.350.562

PATRIMONIO NETO Y PASIVO	31/12/2019	31/12/2018
--------------------------	------------	------------

PATRIMONIO NETO:		
Fondos propios-		
Capital	3.000.000	3.000.000
Prima de emisión	2.148.996	2.148.996
Reservas-	5.833.700	6.936.309
Legal y estatutarias	600.000	600.000
Otras reservas	5.233.700	6.336.309
Acciones y participaciones en patrimonio propias	(142.330)	(64.186)
Acciones y participaciones en patrimonio propias	(142.330)	(64.186)
Resultado del ejercicio -	14.200.268	15.686.941
Dividendo a cuenta -	(11.400.000)	(13.200.000)
Total Patrimonio Neto	13.640.634	14.508.060
PASIVO NO CORRIENTE:		
Pasivos por impuesto diferido	-	292.645
Total Pasivo no corriente	-	292.645
PASIVO CORRIENTE:		
Deudas a corto plazo-	6.309	47.801
Acreedores por arrendamiento financiero	-	5.437
Otros pasivos financieros	6.309	42.364
Deudas con empresas del Grupo y asociadas a corto plazo	989.154	3.112.000
Acreedores comerciales y otras cuentas a pagar -	1.840.217	2.154.770
Proveedores	306.018	421.213
Proveedores, empresas del grupo y asociadas	885.489	948.591
Acreedores varios	213.716	387.284
Personal	22.279	52.598
Otras deudas con la Administración Pública	412.715	345.084
Periodificaciones a corto plazo	177.857	224.286
Total pasivo corriente	3.013.537	5.549.857
TOTAL PATRIMONIO NETO Y PASIVO	16.654.171	20.350.562

- En 2019 hay un incremento de aproximadamente 0,11 millones de euros en el epígrafe de "Aplicaciones informáticas" como consecuencia de la inversión realizada en el desarrollo de la herramienta online que se va a poner en funcionamiento en el mercado español durante el ejercicio de 2020.
- La reducción en 1,26 millones de euros del epígrafe "Instalaciones técnicas y otro inmovilizado materia" es debido a la venta de un activo no afecto a la actividad de Naturhouse, las instalaciones fotovoltaicas, cuyo valor neto ascendía a 1,14 millones de euros. La sociedad ha realizado dicha venta por un valor de 1,68 millones de euros, generando un beneficio de 0,54 millones de euros.
- En el epígrafe de "Clientes, empresas del grupo y asociadas" se presenta el saldo deudor derivado del suministro de producto y facturas de servicios de la compañía a las filiales del Grupo Naturhouse.

- El "Activos por impuesto corriente", que recoge la cantidad entregado a la Agencia Tributaria en concepto de anticipo del impuesto de sociedad del ejercicio 2018 y ejercicio de 2019. El importe adelantado por el impuesto de sociedades del ejercicio de 2018 ha sido devuelto casi en su totalidad en febrero de 2020, quedando pendiente la devolución del importe del ejercicio de 2019.
- A cierre del ejercicio de 2019 la sociedad acumula un saldo en acciones y participaciones en patrimonio propias de 142.330€, que representado por un total de 50.520 acciones a un precio medio de adquisición de 2,82 €/acción, es consecuencia del desarrollo del contrato de liquidez firmado con Renta 4 en enero de 2019.
- El 15 de julio de 2019, Naturhouse Health, S.A. distribuye una cantidad a cuenta del resultado del ejercicio de 2019 por importe de 3.600.000 de euros. El 16 de septiembre de 2019 se distribuye una cantidad a cuenta del resultado del ejercicio 2019, por importe de 4.200.000 de euros. Y el 16 de diciembre de 2019 se distribuye otro dividendo a cuenta del ejercicio de 2019 por importe de 3.600.000 de euros.
- El epígrafe de "Deudas con empresas del Grupo y asociadas a corto plazo" presenta préstamos de las filiales de Naturhouse Health, S.A. para centralizar tesorería de algunas filiales con la matriz.
- El epígrafe "Periodificaciones a corto plazo" en el pasivo recoge los ingresos en concepto de master franquicia cobrados durante los ejercicios 2016, 2017 y 2018 (Malta, Hungría, India, Irlanda y Austria) y que se periodifican por la duración del contrato de master franquicia, es decir, 7 años.
- El periodo medio de pago de las sociedades españolas incluidas en Grupo Naturhouse ha sido de 39,13 días, dentro del plazo máximo establecido en la normativa de morosidad.

4. Gestión de riesgo financiero y uso de instrumentos de cobertura

Las actividades de la compañía están expuestas a diversos riesgos financieros: riesgo de mercado (incluyendo riesgo de tipo de cambio y riesgo de tipo de interés), riesgo de crédito, riesgo de liquidez y riesgo del tipo de interés en los flujos de efectivo.

Riesgo de mercado en el tipo de interés y tipo de cambio:

Las actividades de explotación de la compañía son en su mayoría independientes respecto a las variaciones en los tipos de interés de mercado. El riesgo de tipo de interés del Grupo surge de los recursos ajenos a largo plazo. A 31 de diciembre de 2019 el 100% de los recursos ajenos era a tipo de interés variable. No obstante, la compañía no ha considerado necesario cubrir dichas fluctuaciones de tipo de interés porque la financiación externa del Grupo es poco relevante, por lo que no ha contratado instrumentos de cobertura durante los ejercicios tratados.

Respecto al riesgo de tipo de cambio, la compañía no opera de modo significativo en el ámbito internacional fuera de moneda Euro, por lo que su exposición a riesgo de tipo de cambio por operaciones con divisas no es significativa.

Riesgo de crédito

Con carácter general la compañía mantiene su tesorería y activos líquidos equivalentes en entidades financieras de elevado nivel crediticio. Asimismo, realiza un adecuado seguimiento de las cuentas por cobrar de manera individualizada para determinar potenciales situaciones de insolvencia.

El riesgo de crédito de la compañía es atribuible, principalmente, a sus deudas comerciales. No existe una concentración significativa de riesgo de crédito, estando la exposición distribuida entre un gran número de clientes.

Riesgo de liquidez

Con el fin de asegurar la liquidez y poder atender todos los compromisos de pago que se derivan de su actividad, la compañía dispone sobradamente de líneas crediticias y de financiación con entidades de solvencia. Se ha mantenido una política proactiva respecto a la gestión del riesgo de liquidez, centrada fundamentalmente en la preservación de la misma, con el mantenimiento de suficiente efectivo y valores negociables, la disponibilidad de financiación mediante un importe suficiente de facilidades de crédito y capacidad para liquidar posiciones de mercado.

5. Factores de riesgo

Las autoridades españolas pueden dictar leyes y reglamentos que impongan nuevas obligaciones que supongan un aumento en los costes operativos.

El entorno competitivo: La sociedad compite con regímenes de pérdida de peso auto administrados y otros programas comerciales de otros competidores, junto con otros proveedores y distribuidores alimentarios que se adentran en este mercado. Esta competencia y cualquier futuro aumento de la misma que conlleven el desarrollo de productos farmacéuticos y otros avances tecnológicos y científicos en el ámbito de la pérdida de peso, podrían tener un impacto negativo en la actividad, los resultados de explotación y la situación financiera de la compañía.

6. Actividades de I+D+i

El procedimiento que la compañía utiliza en relación a la investigación y desarrollo de nuevos productos es el siguiente:

Es en el departamento comercial, técnico y de marketing donde surge la necesidad inicial de estudiar la ampliación de la gama de productos que ofrece Naturhouse o simplemente modificar alguno de los ya existentes. Dicha necesidad se traslada a uno o varios de nuestros proveedores actuales, según el formato del producto (sobres, viales o cápsulas). Los proveedores desarrollan y presentan propuestas a las necesidades surgidas, y si estas son cubiertas desde el punto de vista comercial, técnico y económico, se procede al lanzamiento de un nuevo producto o formato. Por consiguiente, la compañía no genera mayor gasto en I+D+i que el registro de la marca y de la fórmula en el departamento de sanidad correspondiente.

El proveedor principal de la compañía es la sociedad polaca Ichem Sp. zo.o. ya que representa el 45% de las compras totales consolidadas a 31 de diciembre de 2019. Naturhouse Health, S.A. tiene el 24,9% de su capital. Los beneficios que se buscan con esta participación son los siguientes:

1. Mayor rapidez en el lanzamiento de nuevos productos compartiendo Know-how en I+D
2. Garantizar el suministro y reducir la dependencia de fabricantes terceros ajenos al Grupo
3. Garantizar la calidad de los productos manteniendo altos niveles de competitividad

Con ello, se consigue que Naturhouse Health, S.A. se diferencie de sus competidores porque está presente en toda la cadena de valor del sector de los complementos nutricionales, desde el I+D y fabricación del producto hasta la venta final y asesoramiento al cliente.

Aparte de Ichem, el Grupo tiene relación con otros dos grandes grupos de proveedores, aquellos proveedores en los que Kiluva S.A., accionista principal de Naturhouse Health, S.A., tiene participaciones (Indusen, Girofibra y Laboratorios Abad) y que representan aproximadamente el 26% del total de las compras en el ejercicio 2019, y aquellos proveedores no vinculados ni a Naturhouse Health ni a Kiluva S.A., que representan el 29% del total de las compras en el ejercicio 2019.

7. Acciones propias

A 31 de diciembre de 2019 la Sociedad Dominante ostenta un total de 50.520 acciones propias. Ninguna filial posee acciones o participación alguna de la Sociedad Dominante.

8. Hechos posteriores

El 31 de Enero de 2020 se finaliza el contrato de liquidez firmado con Renta 4 por no cumplir las expectativas de incremento del volumen de liquidez de la acción en el ejercicio de 2019.

El 11 de Febrero de 2020 hacienda formaliza la devolución de 1,5 millones de euros pendientes sobre el pago adelantado del impuesto de sociedades del ejercicio de 2018.

9. Estructura de Capital y participaciones significativas

A 31 de diciembre de 2019, el Grupo Naturhouse no tiene ninguna restricción sobre el uso de los recursos de capital que, directa o indirectamente, haya afectado o pueda afectar de manera importante a las operaciones salvo las legalmente establecidas.

A 31 de diciembre de 2019, el capital social está representado por 60.000.000 acciones. Los principales accionistas del Grupo son, Kiluva, S.A. con una participación del 72,60%, y Ferev Uno Strategic Plans, S.L. con el 3,97%.

10. Pactos parasociales y restricciones a la transmisibilidad y voto

No existe ningún tipo de pacto parasocial ni restricción estatutarias a la libre transmisibilidad de las acciones de la Sociedad Dominante y existen restricciones estatutarias ni reglamentarias al derecho de voto.

11. Órganos de administración, consejo

El órgano de administración de la Sociedad Dominante está compuesto por un Consejo de Administración formado por 7 miembros, Don Félix Revuelta Fernández, Don Kilian Revuelta Rodríguez, Doña Vanesa Revuelta Rodríguez, Don Rafael Moreno Barquero, Don José María Castellanos, Don Pedro Nueno Iniesta y Don Ignacio Bayón Marine.

12. Acuerdos significativos

No constan acuerdos significativos, tanto en lo relativo a cambios de control de la Sociedad Dominante como entre la Sociedad Dominante y sus cargos de Administrador y de Dirección o Empleados en relación a indemnizaciones por dimisión o despido.

13. Informe Anual de Gobierno Corporativo

El informe anual de gobierno corporativo que forma parte del informe de gestión puede consultarse en la web de la Comisión Nacional del Mercado de Valores (CNMV) y en la página web del Grupo Naturhouse.

14. Informe de Responsabilidad Social Corporativa

El informe de Responsabilidad Social Corporativa que forma parte del informe de gestión puede consultarse en la web de la Comisión Nacional del Mercado de Valores (CNMV) y en la página web del Grupo Naturhouse.

www.cnmv.es

www.naturhouse.com

En Madrid, 28 de febrero de 2020

Declaración de responsabilidad del Consejo de Administración de Naturhouse Health, S.A. conforme al artículo 8 apartado b) del capítulo I del Real Decreto 1362/2007, de 19 de octubre, por el que se desarrolla la Ley 24/1988, de 28 de julio, del Mercado de Valores, en relación con los requisitos de transparencia relativos a la información sobre los emisores cuyos valores estén admitidos a negociación en un mercado secundario oficial o en otro mercado regulado de la Unión Europea.

Con fecha 28 de febrero de 2020 hemos formulado las cuentas anuales de Naturhouse Health, S.A. correspondientes al ejercicio anual terminado el 31 de diciembre de 2019.

En este sentido manifestamos que, hasta donde alcanza nuestro conocimiento, las mencionadas cuentas anuales elaboradas con arreglo a los principios de contabilidad y consolidación aplicables, tal y como éstos se describen en las memorias de las cuentas anuales, ofrecen la imagen fiel del patrimonio, de la situación financiera y de los resultados de Naturhouse Health, S.A. correspondientes al ejercicio anual terminado el 31 de diciembre de 2019, tomados en su conjunto, y que el Informe de gestión que acompaña las mencionadas cuentas anuales incluyen un análisis fiel de la evolución y de los resultados empresariales y de la posición de Naturhouse Health, S.A. a 31 de diciembre de 2019, tomada en su conjunto, junto con la descripción de los principales riesgos e incertidumbres a que se enfrentan.

Que las Cuentas Anuales del ejercicio cerrado a 31 de diciembre de 2019 -comprensivas del Balance, Cuenta de Pérdidas y Ganancias, estado de flujos de efectivo y estado de cambios en el patrimonio neto y la Memoria- y el Informe de Gestión, constan en 55 hojas de papel común, por una sola cara, numeradas correlativamente de la 1 a la 55, siendo firmadas de la 1 a la 54 por el Secretario del Consejo de Administración y la hoja número 55 por la totalidad de los consejeros asistentes a la reunión. El Informe Anual de Gobierno Corporativo está contenido en 59 hojas de papel común, por una sola cara, numeradas correlativamente de la 1 a la 59, siendo firmadas por el Secretario del Consejo de Administración más una hoja adicional que firman la totalidad de los consejeros asistentes a la reunión.

Félix Revuelta Fernández

Vanesa Revuelta Rodríguez

Kilian Revuelta Rodríguez

Rafael Moreno Barquero

José María Castellano Ríos

Pedro Nuevo Iniesta

Ignacio Bayón Marine